



GAMMON

Dansk Backgammon Forbund, Gersonsvej 25, DK-2900 Hellerup. Tel. 39 40 06 07. Fax. 39 40 01 44

November 1997 - Nr. 58

Skandale i Malmø - 3 tyve stjal billedet - og kassen!

læs side 6-8

Fremragende SM i Solrød

Solrød A.B.C. bestod ilddåben med bravour og skaffede flere end 100 deltagere til turneringen om Sjællandsmesterskaberne 1997

læs side 10-11

www.dbgf.dk/holdturn.html

- jo, den er god nok; forbundet er for alvor kommet på nettet, og du kan nu følge slagets gang om DM for Hold via cyberspace!


Turneringer i bunkevis!!

Bornholm, Tønder, Århus, Amager, Esbjerg, alle afholder turneringer endnu i år. Tjek indbydelserne i bladet og vind gulf til amagerhylden!

Kleinmann til doktoren

Morten Aagren Svendsen indleder ny artikelserie, hvor han reviderer og forfiner gamle formler og metoder. Læs første artikel på siderne 3-5

PORTRÆTTET



Navn: Michael B. Scheu
DBGFnr: 1717
Rating: 1103,99 TMP 1992
Hold: Ordrup BG Klub I

Engang kørte Michael en klub for præmie-whist-spillere, men medlemmerne udvandrede efter han havde taget fire første- og en andenplads i træk! Det var et af de første tegn på Michaels styrke i tankesport efter at have spillet skak i nogle år. Dog blev det en knæskade fra en tenniskamp, der i 1995 åbnede Michaels øjne for BG, og samme år blev han nr. 3 i mellemrækken til SM. Siden er præmiehylden blevet suppleret med "sølvtøj" fra bl.a. Scandinavian Open 1996, hvor han tog sig af andenpladsen i mellemrækken, og i 1997 har Michael været nærmest ustyrlig med sejre i DM-Mixed Doubles (sammen med Annelise Wagner), Sjællandsmesterskabet og en semifinalplads i mellemrækkens 2. consolation til VM!

Herudover har Michael det sidste års tid været et meget aktivt medlem af forbundet, hvor han har deltaget i vores vedtægt-udvalg og været en flittig skribent til GAMMONs BD & R-sider.

I det civile liv er Michael uddannet merkonom i regnskab. Han har tidligere været selvstændig, men er nu beskæftiget med personalepolitik hos Carl Bro.

GAMMON

ISSN 0904-8944 copyright.

Udgivet af:
Dansk Backgammon Forbund
Gersonsvej 25,
DK-2900 Hellerup

Tel. 39 40 06 07
Fax. 39 40 01 44
Postgiro: 2 91 92 65
Internet: <http://www.dbgf.dk>

Hovedbestyrelsen:

Formand: Asger Kring
Tel 31 42 53 06
Næstformand.: Henrik Bodholdt
Tel 45 41 48 45
Kasserer: Tony Hauboff
Tel 45 76 57 64
Sekretær: Thomas Bræmer-Jensen
Tel 35 36 10 14
Chris Ternel Tel 39 62 54 71
Christian Schou Tel 45 93 38 33

Ansvarshavende redaktør: H. Bodholdt
Sekretær: Joan Andersen

COPYRIGHT: Ethvert eftertryk af denne udgivelse må kun ske med udtrykkelig tilladelse.

Medlemskab for 1998: kr. 320,-,
Junior-medlemskab 1998, u. 16: kr. 160,-
Abonnement alene 1997: kr. 160,-

Indmeldelse kan ske ved indbetaling på forbundets girokonto. Oplys venligst om navn, adresse, tlf.nr. og fødselsdato.

Deadline for indlevering af materiale til GAMMON nr. 59 er 12/12-97

Annonceringspriser excl. moms.

Advertisement prices excl. tax (in DKK)

2800,-	Hel side	Full page
1600,-	Halv side	Half page
900,-	Kvart side	Quarter page
650,-	Sjattedel side	Sixth page
550,-	Ottendedel side	Eighth page
400,-	Tolvtedel side	Twelfth page

TURNERINGER - Danmark

Nov. 15.	Tønder Åben	Info: 74 72 55 63
Nov. 15.	Århus Generalforsamling og turnering, Studenterbaren	Info: 86 10 34 25
Nov. 22.	Åbne Esbjerg Mesterskaber, Multihuset, Gasværksgade 2	Info: 75 12 26 82
Nov. 29.-30.	DM 97 & DM U/21	Info: 39 40 06 07
Dec. 6.-7.	Åbne Bornholmske Mesterskaber, Hotel Griffen, Rønne	Info: 56 95 12 15
Dec. 14.	SAXO Jule-Blitz, Ved Stadsgraven 5-7, København	Info: 21 26 70 68

TURNERINGER - Udland

Nov. 12.-16.	First Moscow Open, World Trade Center, Russia	Tel: +7095 333 6355
Nov. 21.-23.	Bodensee Grand Prix 1997, Casino Bregenz, Østrig	Tel: +41 61 2710 137
Jan. 9.-11.	World's Giant Jackpot & Warmup, Conrad Int., Istanbul, Tyrkiet	Tel: +972 3 672 70 63
Jan. 12.-18.	The World Cup Challenge IV, Conrad Int., Istanbul, Tyrkiet	Tel: +972 3 672 70 63

Indhold

Forsiden	Portrættet	side 12-16	ratinglisten
side 2	Turneringsoversigt: Ind- og Udland Indhold	side 17	BackgammonButikken
side 3-5	Beregning af Game Equity	side 18	Spørg Ekspertene 4. German Open, resultater
side 5	Resultater fra Åbne Fynske Mesterskaber '97	side 19-20	Her er London.....
side 6-8	Scandinavian "New Hair Clinic" Open 1997, reportage	side 20	Indkaldelse fra Århus Backgammon Klub
side 8	Gammon-turneringsvejviseren	side 21	DM for Hold: Stillingen
side 9	Invitation til World Cup Challenge 1998 i Istanbul	side 22	Brok Debat & Ros Invitation til Åbne Bornholm ske Mesterskaber 1997
side 10-11	SM 1997, reportage	side 23	Invitationer: Turneringen i Syden Åbne Esbjerg Mesterskaber SAXO: Vinter Grand Prix og Jule-Blitz
side 11	NetG@mmon		

Beregning af game equity

af Morten Aagren Svendsen

Indledning

Præcis beregning af gameequity, forstået som vinderchance i et givet spil, er oftest umuligt i backgammon. De fleste backgammonspillere må, når det drejer sig om holdespil, prime versus primespil, bagspil osv. drage nytte af deres erfaring eller forkellige teoretikers intensive analyser, når gameequity skal beregnes. Imidlertid er der nogle typer positioner, hvor gameequityen kan beregnes rimelig præcist, enten ved hjælp af simpel matematik, f.eks. ultrakorte bearoff-positioner, eller ved hjælp af metoder/modeller udviklet af teoretikere, f.eks. i løbespil og længere bearoff-positioner.

I denne artikel, som vil strække sig over de næste tre numre af Gammon, vil jeg se nærmere på beregning af gameequity i netop løbespil og længere bearoffpositioner. Danny Kleinman har udviklet en glimrende metode til dette, som, hvis den anvendes korrekt, kan beregne gameequity med 1% nøjagtighed. Andre formler, som f.eks. Thorpes, kan kun bruges til at afgøre, om en given position er et take eller drop. Samtidig er de oftest særdeles upræcise. På den baggrund kan det undre, at et så højt estimeret backgammonmagasin som Inside Backgammon, og specielt Bill Robertie, stadig bruger Thorpes metode. Det skal i den forbindelse nævnes, at Hans Henrik Knudsen i et eksamensprojekt faktisk konkluderer, at Thorpe er mere præcis end Kleinman (Knudsen, 1993: 133), men det skyldes Knudsens forkerte anvendelse af Kleinman, hvilket jeg vil uddybe i afsnit 2 i næste nummer af Gammon. I første del af artiklen vil jeg med flittig brug af eksempler redegøre for, hvordan man ved hjælp af Kleinmans metode beregner gameequity i løbespil. I anden del af artiklen (i næste nummer af Gammon), ser jeg nærmere på hvordan metoden, med et par revideringer, anvendes i længere bearoffpositioner. I tredje del af artiklen redegør jeg for min videreudvikling af metoden, således at den også kan anvendes til såkaldte pip- versus rulpositioner i bearoff (Gammon nr. 60).

1. del: Løbespil

En løbespilposition kan defineres som en position, hvor kontakten er brudt og hvor mindst den ene part stadig har brikker at

bringe til sit indre hjemland.

Når man anvender Kleinmans model, skal man først beregne de to parter justerede piptal. Dernæst kan man beregne gameequity ud fra følgende formel, hvor D er forskellen mellem de to parter justerede piptal og S er summen af de to parter justerede piptal:

D x D / S

I nedenstående tabel finder man den procentsats, der korresponderer med den fundne værdi. Da det i praksis er umuligt og unødvendigt at huske hele tabellen, foreslår jeg, at man husker de værdier, som jeg har understreget. De er relevante og ligger med et interval, som gør dem tilpas nemme at huske. Ved interpolation fås de mellemliggende værdier.

0,01=53%	<u>0,49=69%</u>	2,14=85%
0,02=54%	0,55=70%	2,34=86%
0,03=55%	0,61=71%	2,54=87%
0,04=56%	0,67=72%	2,74=88%
0,06=57%	0,75=73%	<u>2,99=89%</u>
0,08=58%	0,83=74%	3,24=90%
0,10=59%	0,91=75%	3,59=91%
0,13=60%	<u>0,99=76%</u>	<u>3,95=92%</u>
0,16=61%	1,09=77%	4,35=93%
0,19=62%	<u>1,19=78%</u>	<u>4,83=94%</u>
0,22=63%	1,29=79%	5,41=95%
<u>0,26=64%</u>	1,39=80%	<u>6,13=96%</u>
0,30=65%	1,54=81%	<u>7,07=97%</u>
0,34=66%	1,69=82%	<u>8,44=98%</u>
0,39=67%	1,84=83%	<u>10,23=99%</u>
0,44=68%	<u>1,99=84%</u>	

Det centrale i modellen er, at man skal formå at beregne de justerede piptal. Forskellige former for justering skal foretages. Nedenfor beskriver og eksemplificerer jeg, hvordan dette gøres og gradvist introduceres de forskellige former for justeringer. I alle diagrammer er sort på rul. Alle positioner er rullet ud mindst 2592 gange.

A) Grundlæggende piptal og rullerjustering:

For det første skal parternes grundlæggende pips tælles op. For hvert felt en brik mangler i at rykke ud, tælles 1 pip. Samtidig skal man fratrage et antal pips for den side, som er på rul. I et langt løb (70 og flere pips) gives 4 pips for rullet. I et mellemlangt løb (60-69 pips) gives 4,5 pips for rullet. Og i et kort løb (20-59 pips) gives 5 pips for rullet. Grunden til forskellen er, at det er en større fordel at være på rul, hvis løbet er kort.

I diagram 1 har sort 90 grundlæggende pips. Da sort er på rul, trækkes 4 pips fra sorts grundlæggende piptal og hans justerede piptal er dermed 86. Hvid har kun sine 95 grundlæggende pips. Indsat i formelen giver det $9 \times 9 / 181 = 0,45$. I tabellen svarer det til

en gameequity på cirka 68,2%. Et computer rollout giver en gameequity på 67,7%, dvs. en afvigelse på 0,5%.

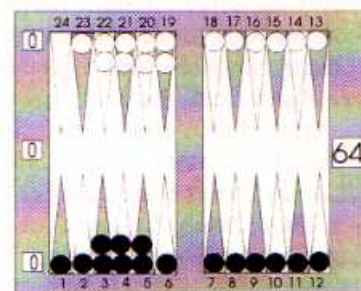


Diagram 1

Diagram 2 viser et løb, hvor begge parter har 102 grundlæggende pips og præcis samme fordeling. Sort fratrækkes 4 pips for at være på rul, hvorefter det justerede piptal er 98. I formelen giver det $4 \times 4 / 200 = 0,08$, hvilket svarer til 58% 3888 rollouts giver en gameequity på 58,4%. En afvigelse på 0,4%.

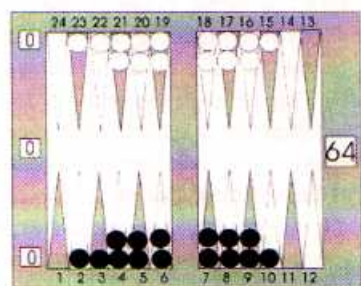


Diagram 2

B) Ekstrajustering: For det andet skal der tælles ekstra justering for brikker udover 2 på 1- og 2-punktet. For hver ekstra brik på 1-punktet tælles 2 pips og for hver ekstra brik på 2-punktet tælles 1 pip.

I diagram 3 har sort to ekstra brikker på 1-punktet, som hver tilføjer 2 pips til det grundlæggende piptal på 59. Derefter fratrækkes 5 pips for at være på rul, da det grundlæggende piptal er mellem 20 og 59. Ialt 58 pips. Hvid har kun sine grundlæggende 66 pips. I formelen giver det $8 \times 8 / 124 = 0,52$, hvilket svarer til cirka 69,2%. rollouts giver 69,6%, eller en afvigelse på 0,4%. Hvis man i dette eksempel ikke havde givet ekstrajustering, ville man være kommet frem til en gameequity på cirka 76%, eller tæt på et drop, hvor det faktisk ikke er en doubling.

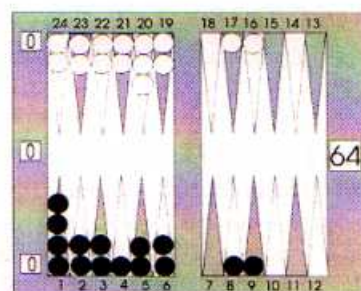


Diagram 3

Diagram 4 viser en position, hvor det er den, der er bagud, der skal have ekstra justering. Sorts justerede piptal er 70 minus 4 for at være på rul. I alt 66 pips. Hvids er 62 i grundlæggende pips og 4 for de to ekstra brikker på 1-punktet. Også 66 pips. Følgelig er gameequityen 50%. Rollouts giver en gameequity på 51,4% eller en afvigelse på 1,4%. Grunden til at afvigelsen er på hele 1,5%, kan skyldes, at man måske bør tælle 4,5 pips for at være på rul, da dette er et grænsetilfælde med 70 pips.

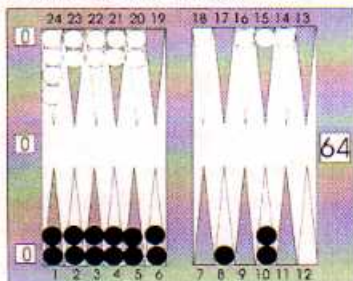


Diagram 4

C) Crossoverjustering: For det tredje skal der gives cross-overjustering for kvadranter, som den ene part skal krydse mere end den anden. 0,5 pip per ekstra crossover. Det skal dog bemærkes, at der forskel på crossovers. En crossover som kun kan opnås med en 6'ere er f.eks. dyrere end en crossover som kan opnås med en 1'er. Spørgsmålet er, hvor meget man skal give ekstra for en lang crossover i forhold til en kort crossover. Generelt bør man her beregne, hvor mange slag man i gennemsnit skal bruge for at få den lange crossover i forhold til en kort crossover, således at et halvt slag tæller 0,5 pips, et helt slag 1 pip osv.

Diagram 5 illustrerer en typisk situation hvor hvid har en crossover mere end sort. Sorts grundlæggende piptal er 69 minus 4,5 for rullet, mens hvids er 72 plus en ekstra crossover, som giver 0,5. I alt 64,5 mod 72,5. I formlen giver det $8 \times 8 / 137 = 0,46$, hvilket svarer til 68,3%. 1296 Rollout giver 67,8%, dvs. en afvigelse på 0,5%.

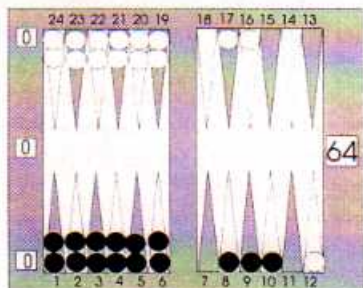


Diagram 5

Diagram 6 viser en situation hvor hvid har 3 crossovers mere end sort. Sort har 70 grundlæggende pips minus 4 for at være på rul, ialt 66 pips. Hvid har 80 grundlæggende pips plus 1,5 for de tre ekstra crossovers, ialt 81,5. I formlen giver det $15,5 \times 15,5 / 147,5 = 1,63$

svarende til en gameequity på 81,7%. Rollouts giver 82,4% (en afvigelse på 0,7%).

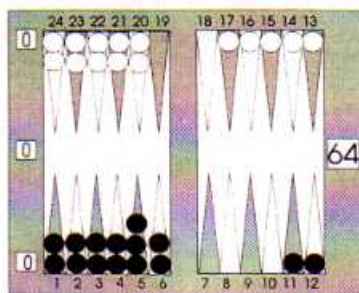


Diagram 6

Diagram 7 og 8 illustrerer situationer hvor begge parter har lige mange crossovers, men hvor den ene part har længere crossovers end den anden. I diagram 6 har sort 63 grundlæggende pips minus 4,5 for rullet, ialt 58,5 pips. Hvid har 68 grundlæggende pips, men hvids to brikker i det ydre hjemland skal rykke væsentligt længere end sorts tilsvarende. For at finde ud af hvor meget det skal give i ekstra pip, skal man finde det gennemsnitlige antal slag, som hvid og sort skal bruge for at bringe de to brikker ind. Sort bringer sine brikker ind med alle slag der ikke indeholder 1'ere, dvs. $25/36$ (70%), hvilket svarer til at han gennemsnitligt bruger $(70 \times 1) + (30 \times 2) / 100 = 1,3$ slag til dette. Hvid bringer kun sine brikker ind i første rul i 6 slag. Gennemsnitligt vil han bruge cirka 2 slag til at bringe sine brikker ind. Forskellen er dermed cirka $7/10$ slag svarende til 1,2 crossover eller 0,7 pip. Hvids piptal bliver dermed 68,7. I formlen giver det $10,2 \times 10,2 / 117,2 = 0,94$ eller 75,3%. 2592 rollouts giver 76% eller en afvigelse på 0,7%.

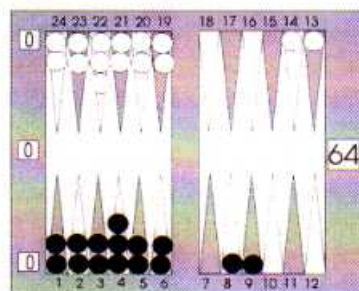


Diagram 7

I diagram 8 har sort 61 grundlæggende pips minus 4,5 for rullet. I alt 56,5 pips. Hvid har 65 grundlæggende pips. Spørgsmålet er om man bør give ekstra pips for hvids længere crossovers. Hvid bruger i gennemsnit 1,6 slag på at komme ind, mens sort bruger 1 slag. I dette eksempel bør man nok ikke give ekstra pips. Det skyldes, at man bør holde hvids flere slag op mod sorts sandsynlige spild af pips som følge af, at han bør rykke sine brikker „helt i bund“ med 5'ere og 6'ere. I alt har hvid dermed kun de grundlæggende 65 pips. I formlen giver det $8,5 \times 8,5 / 121,5 = 0,59$, eller en gameequity på 70,7%. Rollout giver

en gameequity på 70,7%.

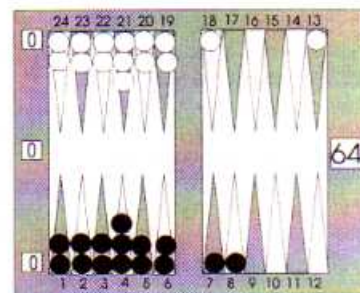


Diagram 8

D) Overskudsjustering: For det femte skal man give overskudsjustering. Dette gives for brikker, som den ene part har mere end modstanderen. Der gives 2 pips for hver ekstra brik.

I diagram 9 har sort en brik færre end hvid. Sorts grundlæggende piptal er 54 minus 5 pips for at være på rul. I alt 49 pips. Hvid har 56 grundlæggende pips plus 2 for den ekstra brik. I alt 58. I formlen giver det $9 \times 9 / 107 = 0,76$, hvilket svarer til 73%. 2592 rollouts giver en gameequity på 72,3%, altså en afvigelse på 0,7%.

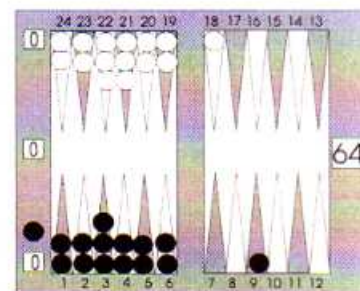


Diagram 9

E) Huljustering: Formålet med at give huljustering er at kompensere for den øgede vanskeliggørelse af udtagningen, som huller i bordet giver. En fordeling med brikker på 6-, 5-, 3-, 2- og 1-punktet og et hul på 4-punktet giver normalt 3 ekstra pips, med mindre 4'erne kan bruges konstruktivt andetsteds. Derimod er et hul på 1-punktet sjældent af betydning, da 1'ere oftest kan bruges konstruktivt andetsteds. Imidlertid bør man oftest kun give huljustering i bearoff, hvorfor jeg vil uddybe denne del af justeringen i næste del af Gammon. Grunden til at man ikke bør give huljustering i løbespil, er, at man typisk vil fylde hullerne naturligt med de brikker der bringes hjem.

F) Hyperpips: Hyperpips er betegnelsen for de ekstra pips, som man bør tildele for brikker på baren. Hvis den ene part har en brik på baren, tæller den ikke kun de 25 pips, den mangler at rykke. Det er nødvendigt at indkalkulere antal mistede pips ved at danse, hvilket gøres ved at beregne hyperpips, som lægges til det ordinære piptal. Hyperpiptallet

afhænger af hvor mange punkter, der er dækket i hjemlandet og hvilke punkter det er, som er dækket. Kleinman har udviklet en formel til beregning af dette. Problemet med denne er, at den ikke virker! Ifølge Kleinman (-Kleinman, 1980: 106-112) giver det 16 hyperpips, hvis hvid kun kan komme ind på sorts 6-punkt, 17 hyperpips for et hul på 5-punktet og derefter 19, 20, 21 og endelig 22 hyperpips for et åbent 1-punkt. Er to punkter åbne giver det mellem 5 og 9 pips. Imidlertid har jeg konstateret vha. rollouts, at et åbent 6-punkt kun giver cirka 7-pips og lavere huller ikke meget mere. To åbne huller giver fra 3-5 pips. Grunden er, at Kleinman opererer med nogle forkerte antagelser. Dem skal jeg ikke redeføre for her. Jeg vil nøjes med at eksemplificere, hvordan man tæller hyperpips.

Imidlertid er der visse forbehold man bør tage, når man anvender hyperpipsmetoden: 1) Metoden bør hovedsagligt anvendes, hvis modstanderen ikke kan lave det punkt, der er åbent; typisk hvis man selv i forvejen har mindst to brikker på det pågældende punkt. 2) Metoden kan alligevel anvendes selv om modstanderen potentielt kan lave punktet, dog bør man i så fald være mere varsom og eventuelt reducere sin gameequity. 3) Er der fortsat kontakt efter, at man er kommet ind fra baren, bør man justere for dette. Der kan f.eks. være tale om, at man får et antal indi-

rette skud, når modstanderen skal klare punkter, eller at man selv kan blive sat på baren igen.

Diagram 10 illustrerer en situation, hvor man kan anvende hyper-pipsmetoden. Sort har 63 grundlæggende pips minus 4,5 pips for rullet. I alt 58,5 pips. Hvid har 70 grundlæggende pips plus 7 hyperpips for det åbne hul på sorts 6-punkt. I alt 77 pips. I formlen giver dette $18,5 \times 18,5 / 135,5 = 2,53$. Det svarer til en gameequity på cirka 87%. Rollouts giver 86,4% eller en afvigelse på 0,6%. Godt nok har hvid en vis skudequity her, men sort har også muligheden for i to omgange at lukke 6-punktet med 11 og jeg antager, at equityudsvinget ved det er lige stor.

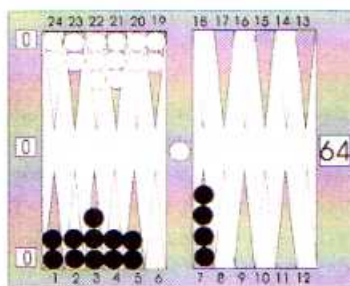


Diagram 10

Konklusionen er, at Kleinmans metode, som jeg har justeret på visse områder er utrolig præcis til beregning af gameequity i løbespil. Og derfor ideel at lære og anvende. Til-

sidst vil jeg anskueliggøre metoden med en lidt mere kompleks position, hvor mange af de forskellige justeringer inddrages.

I diagram 11 har sort 76 grundlæggende pips. Dertil kommer 2 pips for den ekstra brik på 1-punktet og 1 pip for den ekstra brik på 2-punktet. Træk 4 pips fra, da sort er på rul. I alt giver det 75 pips. Hvid har 86 grundlæggende pips. Dertil kommer 0,5 pips, da han har 7 crossovers mod sorts 6. I alt 86,5 pips. I formlen giver det $11,5 \times 11,5 / 161,5 = 0,82$, hvilket svarer til en gameequity på cirka 74%. Rollouts giver en gameequity på 74,4 eller en afvigelse på 0,4%.

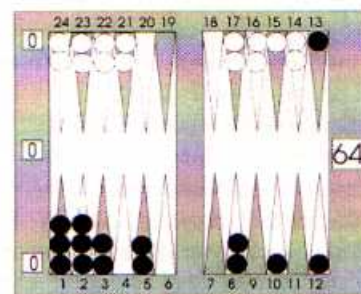


Diagram 11

I næste nummer af Gammon vil jeg gå i dybden med bearoffpositioner, hvor justeringerne er en smule forskellige fra længere løbespils-positioner.

Jan H. Andersen vinder Fyns Open 1997

Der er ingen tvivl om, at bridgelokalerne på Bogensevej i Odense er nær det perfekte sted at afholde en backgammonturnering. Tre store lyse lokaler, der giver rig plads til både rygere og ikke-rygere. Højtaleranlæg med lyd i alle tre lokaler og hele tre fjernsyn, der gav mulighed for, at fodboldfanatikere kunne følge lørdag aften's meget spændende kamp - Grækenland mod Danmark (sjældent har man set en så hårrejsende 0-0 kamp!). Dejlig mad til rimelige priser samt billige øl og sodavand, så er alt vist i orden til en god turnering!

Hvordan forløb turneringen så? Fint, bortset fra nogle startvanskeligheder med teknikken. Programmet til afvikling af Monradturneringer "strejkede". Så der gik desværre forholdsvis lang tid, inden den sidste lodtrækning til 1. runde blev udskrevet. Turneringen blev afviklet efter "Monrad/Cup systemet", der ved hjælp af 6 runders Monrad om lørdagen skilte "fårene fra bukkene". I mesterrækken gik 16 ud af 35 deltagere videre til Main om søndagen, de resterende 19 måtte kæmpe om præmierne i Consolation.

Personligt synes jeg, at det er et glimrende system, der sørger for, at vi alle får spillet en masse backgammon. Og det er jo netop "sagens kerne". Søndagens afdeling blev, som allerede nævnt, afviklet efter cup-systemet, der nemmest kan karakteriseres med ordene "vind eller forsvind". Til de uheldige, der måtte nøjes med "forsvind"-varianten, var der Stoppots i alle prisklasser. Så der er absolut ingen undskyldning for ikke at have spillet backgammon i weekenden 4.-5. oktober '97.

Alt i alt en glimrende turnering, der viser, at fynboerne forstår at arrangere backgammonturneringer!

Mesterrækken (35 deltagere):

Main:
 Vinder: 5743 Jan H. Andersen
 Finalist: 5730 Mogens Knudsen
 Semifinalist: 1603 Henrik Bodholdt
 Semifinalist: 1168 Georg B. Larsen

Consolation:
 Vinder: 132 Klaus Levin
 Finalist: 10945 Brian Klindrup

Mellemrækken (38 deltagere):

Main:
 Vinder: 6990 Jørgen Krarup
 Finalist: 14158 Hasse Johansen
 Semifinalist: 10982 Flemming Nielsen
 Semifinalist: 18782 Mikael Jensen

Consolation:
 Vinder: 5522 Simon Piil Thomsen
 Finalist: 2498 Annette Hagl

Begynderrækken (17 deltagere):

Main:
 Vinder: 19419 Dan Laursen
 Finalist: Maja Birch
 Semifinalist: Brian Larsen
 Semifinalist: Jørgen Nielsen

Consolation:
 Vinder: 3282 Troels Kierulff
 Finalist: Tim H. Petersen

Scandinavian "New Hair Clinic" Open 1997

af Henrik Bodholdt

Denne artikel skulle egentlig handle om endnu en vellykket turnering afholdt af Malmö Backgammon Förening, med masser af godt spil og spændende kampe, men desværre blev arrangementet helt overskygget af et meget kedeligt tyveri på den allerførste turneringsdag.

Af ukendte årsager havde turneringsledelsen valgt at lade samtlige indbetalte entre- og registreringspenge ligge i den dertil medbragte pengekasse hele aftenen; uanset at baren havde et aflåseligt pengeskab ti skridt fra dommerbordet. Da klokken blev tre om morgenen, forlod turneringslederen dommerbordet, og pengekassen med mere end 220.000 svenske kroner i, for at aftale hjemkørsel med nogle spillere. På det tidspunkt så tre tyve deres snit til at snuppe kassen og lige så roligt vandre ud af døren med alle deltagerens penge. Ingen bemærkede noget, heller ikke en fyr som sad en halv meter fra kassen og spillede JellyFish!?



*Asger Kring tæller sin udsjovsværdne mønter
Jørgen Granstedt*

Den chokerende nyhed blev præsenteret for forsamlingen lørdag formiddag, da turneringen skulle genoptages. Politiet var sat på sagen, men var indtil videre uden spor af gerningsmændene. Det blev meddelt, at man ville prøve at finde tyvene og få pengene tilbage. I mellemtiden måtte deltagerne slå sig til tåls med de præmiepenge turneringens sponsorer og private personer fik stablet på benene i løbet af lørdagen. Det blev sagt, at hvis de oprindelige penge blev fundet ville præmietagerne få dem oveni puljen, angiveligt som en form for ekstra bonus som plaster på såret. Uagtet at det på imponerende vis lykkedes at rejse næsten halvdelen (!) af præmiepuljen, må det siges at være en uacceptabel beslutning.



*Ray Tannen på vej mod sejren; her i semifinalen
mod Jes Bondo*

Hvis man ser bort fra prestige og omdømme står MBF tilbage uden tab, samtidigt med de har forvaltet *deltagerens* penge aldeles ansvarsløst, og bærer den indirekte skyld for pengenes bortkomst; og vi må holde fast i, at MBF var ansvarlig for *deltagerens* penge, og at det ikke var egne midler de var i besiddelse af i den berømte pengekasse. Det må derfor være en logisk konsekvens, at MBF må erkende en gæld til præmietagerne, svarende til differencen mellem det beregnede og det faktisk udbetalte præmiebeløb. Det må ligeledes være logisk, at MBF må anvende fremtidige indtægter til at få den gæld ud af verden.

Hvorom alting er, er det i alles interesse, at tyvene bliver fundet hurtigst muligt, selvom håbet om at kunne tilvejebringe pengene svinder for hver dag der går. Seneste melding fra MBF pr. 31/10 lyder: Politiet er fortsat uden spor i sagen, og MBF har ingen penge til præmietagerne.

Nå, men selve turneringen var iøvrigt for første gang uden Håkan Nilsson i ledelsen, og uden Chris Ternel som turneringsleder. Det skal være usagt om dette var årsagen, men ambitionsniveauet for turneringen var tilsyneladende dalet, eller også kunne man ikke nå til enighed med noget hotel, for turneringen blev afholdt på en sportsbar ved navn Interpool. Et iøvrigt ganske udmærket sted, men det havde tydeligvis ikke hjulpet på antallet af udenlandske spillere, idet kun Ray Tannen (UK) og Jake Jacobs (USA) var fløjet ind til Malmö. Ingen tyskere, men naturligvis en pæn bunke danskere, der da også nåede at sætte deres præg på turneringen.

Med 40 i mesterrækken, 32 i mellemrækken samt 15 i begynderrekken var deltagerantallet en lille smule skuffende, og spørgsmålet er nok, om der derfor, og især p.g.a. tyveriet, vil blive noget Scandinavian Open næste år? Kun MBF kender svaret...

Den svenske resultatservice har desværre ikke fungeret optimalt, men vi har da fået resultaterne fra Mesterrækken:

Main:

Vinder	Ray Tannen	UK
Finalist	Jørgen Granstedt	S
Semifinale	Jes Bondo	DK
Semifinale	Asger Kring	DK

Consolation:

Vinder	Navidi Afshar	DK
Finalist	Karsten Bredahl	DK

Last Chance:

Vinder	Michael Löfblad	S
Finalist	Jerry Grandell	S

En opløftende begivenhed midt i alt det sure var, at vi fik en rent dansk consolationfinale mellem Navidi Afshar og Karsten Bredahl. To af de stærkeste hjemlige spillere; det må betyde guf for gammonister!

Desværre har vi ikke haft tid til at analysere og kommentere, så her kommer kampen med nogle få JellyFish kommentarer. Hvis du har tid og lyst, må du hellere end gerne kaste dig over den (eller dele af den), hvis du finder noget interessant at delagtiggøre med resten af GAMMONS læsere.

Match til 15 points. Finale i Consolation:

KB 0	NA 0
1) 52: 13/8 13/11	53: 8/3 6/3
2) 63: 11/5 8/5	52: 13/8 13/11
3) 65: 24/13	31: 8/5 6/5
4) 53: 8/3 6/3	51: 13/8 11/10
5) 43: 13/9 6/3	33: 24/18(2)
6) 21: 6/4 9/8	52: 10/5 8/6
7) 63: 24/15	32: 13/10* 13/11
8) 54: b/16	43: 11/7 10/7
9) 31: 16/13 5/4	
JF: 16/13 3/2 +0,040	51: 7/2 5/4
10) 51: 13/8 6/5	
JF: 13/8 3/2 +0,037	
	65: 8/2 6/1
11) 53: 13/5	32: 8/5 6/4
12) 22: 13/9(2)	
JF: 8/6 5/1 3/1 + 0,114	
	53: 18/13 18/15

13) 55: 9/4(2) 8/3(2) 63: 15/6
 14) 61: 8/2 3/2 31: 13/10 7/6
 15) 21: 8/6 2/1
JF: Dobbling/take

65: 10/5 6/0
 54: 5/0 4/0
 63: 6/0 3/0
 55: 6/1 5/0(3)
 19) 54: 5/0 4/0
 20) pas
 dobler

KB 0 **NA 1**
 1) 31: 8/5 6/5
 2) 52: 13/8 13/11 32: 13/10 24/22
 3) 62: 24/18 24/22
JF: 24/18 13/11 +0,056

JF: Ingen dobbling. Equity: 0,332 vol.: 0,289
 4) accepterer 62: 13/7* 7/5
 5) 42: b/23 22/18 41: 6/2* 8/7*
 6) 54: b/21 31: 7/4* 5/4
 7) 31: b/22 b/24 42: 6/2 10/8
 8) 63: 11/5 8/5 41: 8/3*
 9) danser 55: 13/3 6/1(2)*
 10) 65: b/19 31: 13/10 22/21
 11) 65: b/19 13/8 33: 24/18 21/18 13/10
 12) 31: 8/4
JF: 6/3 6/5 + 0,051

53: 18/13 8/5
 13) 31: 8/7* 7/4 danser
 14) 21: 6/4 13/12*
JF: redobbling/take. Equity: 0,481 vol.: 0,404
 15) 41: 13/9 6/5 61: b/24
 16) 63: 6/3 9/3 danser
 17) 41: 12/8 4/3 danser
 18) redobler til 4
JF: For god. Equity: +0,951 vol.: 0,302
 dropper

KB 2 **NA 1**
 1) 21: 13/11 24/23 42: 8/4 6/4
 2) 64: 13/7 11/7 32: 24/21 24/22
 3) 62: 13/7 6/4* 62: b/23 22/16
 4) 22: 13/9* 13/11 6/4 61: b/24 8/2*
 5) dobler til 2 dropper
JF: take. Equity: -0,500 vol.: 0,248

KB 3 **NA 1**
 1) 42: 8/4 6/4 21: 13/11 24/23
 2) 52: 13/8 24/22 42: 8/4 6/4
 3) 11: 24/22 6/5(2) 43: 6/2 11/8
 4) 54: 13/8 13/9 21: 24/22 23/22
 5) 64: 13/7 13/9 52: 13/8 13/11
 6) dobler til 2
JF: Ingen dobbling. equity: +0,349 vol. 0,222

accepterer
 7) 42: 9/5 9/7 33: 11/5 8/5(2)
 8) 52: 8/1 21: 5/2
 9) 53: 7/2 7/4 53: 13/5
 10) 66: 22/10(2) 11: 8/7(2) 5/3
 11) 11: 10/9(2) 8/6
JF: 8/7(2) 8/6 +0,080
 32: 6/3 13/11
 12) 62: 8/2 8/6 31: 11/7

13) 63: 4/1 33: 7/1(2)
 14) 41: 6/1 54: 6/1 6/2
 15) 32: 6/1 41: 7/3 2/1
 16) 41: 6/2 6/5 43: 22/15
 17) 22: 9/7(2) 5/3(2)* danser
 18) 53: 7/2 7/4 danser
 19) 43: 5/1 5/2 52: b/18
 20) 63: 4/0 3/0 61: 18/12 15/14
 21) 42: 4/0 2/0 44: 14/6 12/4
 22) 61: 4/0 1/0 54: 5/0 4/0
 23) 53: 3/0 2/0 21: 2/0 1/0
 24) 32: 2/0(2) 53: taber 2 points

KB 5 **NA 1**
 1) 53: 8/3 6/3 42: 8/4 6/4
 2) 32: 13/10 13/11 43: 13/9 13/10
 3) 33: 13/10 11/5 8/5 66: 24/18(2) 13/7(2)
 4) 54: 24/15* 52: b/23 13/8
 5) 61: 15/8 32: 23/18
 6) 31: 24/20 65: 9/3 8/3
 7) 31: 6/3 6/5 52: 18/13 7/5*
 8) 21: b/23 13/12* 42: b/21 7/5
 9) 42: 12/8 13/11 dobler til 2
 10) dropper
JF: Take. Equity: -0,574 vol.: 0,541

KB 5 **NA 2**
 1) 42: 8/4 6/4
 2) 53: 8/3 6/3 42: 13/9 13/11
 3) 31: 8/5 6/5 33: 24/21(2) 6/3(2)
 4) 51: 13/8 24/23 42: 11/7 9/7
 5) 43: 24/20 23/20 61: 13/6
 6) 11: 8/7(2) 3/2(2) 63: 21/15 6/3
JF: 7/1 7/4 +0,162
 7) 55: 20/10(2)* 44: b/17 21/17 8/4
 8) 43: 13/6 61: 8/2 3/2
 9) 65: 13/2 32: 13/10 13/11
 10) 52: 6/1 6/4 33: 11/5 7/1
 11) 21: 6/4 2/1 11: 17/16(2) 7/5
 12) 52: 10/5 10/8 65: 16/10 16/11
 13) 31: 13/10 7/6 22: 10/6(2)
 14) 43: 13/6 dobler til 2
 15) accepterer 43: 11/4
 16) 61: 10/4 7/6 54: 5/0 4/0
 17) 66: 8/2 6/0(3) 62: 6/0 2/0
 18) 21: 2/0 1/0 21: 2/0 1/0
 19) 41: 4/0 1/0 53: 5/0 3/0
 20) 44: 6/2 5/1 4/0(2) 64: 6/0 4/0
 21) 41: 5/0
JF: Redobbling. Equity: +0,512 vol. 0,441
 62: 6/0 4/2

22) 65: 5/0 2/0
JF: Redobbling. Equity: +0,394 vol. 0,580
 33: 6/0 3/0 4/1
 23) 32: taber 2 points

KB 5 **NA 4**
 1) 53: 8/3 6/3
 2) 31: 8/5 6/5 53: 13/8 24/21
 3) 63: 13/4* danser
 4) 61: 13/7 8/7 64: b/21* 1/5
 5) danser 41: 15/11 24/23
 6) 61: b/18 dobler til 2
JF: Ingen dobbling. Equity: +0,307 vol. 0,195
 7) accepterer 43: 11/7* 13/10

8) 53: b/20 8/5 61: 23/17 8/7
 9) 33: 24/21(2) 6/3(2) 43: 17/10
 10) 11: 7/4 5/4 21: 13/10
 11) 66: 20/2 13/7 44: 13/5(2)
 12) 66: 13/1(2) 42: 7/3 7/5
JF: 6/2 10/8 +0,089
 13) 65: 7/1 7/2 53: 10/5 6/3
 14) 53: 21/16 21/18 41: 10/6 10/9*
JF: 8/7 3 +0,066*
 15) 21: b/24 18/16* danser
 16) redobler til 4
JF: For god. Equity: +0,907 vol. 0,172
 dropper

KB 7 **NA 4**
 1) 32: 24/21 13/11 33: 24/21(2) 13/10(2)
 2) 51: 13/8 24/23 63: 13/7 10/7
 3) 31: 23/20 21/20 21: 13/10
 4) 66: 20/8(2) 66: 21/15(2) 13/7 10/4
 5) 51: 11/5 52: 10/5 7/5
 6) 43: 8/4 8/5 66: 15/3(2)
 7) 43: 8/4 8/5 dobler
 8) dropper

KB 7 **NA 5**
 1) 54: 13/8 24/20 52: 6/1* 24/22
JF: 13/8 24/22 +0,043
 2) 61: b/24* 20/14 63: b/22 24/18
 3) 41: 14/10 8/7* 32: b/23 13/10
 4) 64: 13/7 24/20 44: 13/5(2)*
 5) danser 53: 23/15*
 6) 43: b/21 b/22 54: 15/10 8/4*
 7) 63: b/22 13/7 62: 22/16 6/4
 8) 11: 7/5 6/5(2) 21: 16/13
 9) 53: 8/3* 6/3 danser
 10) 43: 8/4 7/4 61: b/18*
 11) 41: b/24 8/4 dobler til 2
JF: Ingen dobbling. Equity: +0,516 vol. 0,111
 12) accepterer 32: 18/13
 13) 61: 24/18 4/3 53: 13/8 13/10
 14) 21: 18/16 3/2 52: 10/5 6/4
 15) 54: 16/7 54: 10/5 10/6
 16) 42: 7/1 31: 5/1
 17) 42: 5/1 4/2 42: 6/2 4/2
 18) 33: 13/4 13/10 61: 13/7 8/7
 19) 63: 10/1
JF: 22/16 10/7 +0,087

32: 13/8
 20) 32: 6/1 32: 5/2 8/6
 21) 41: 6/1 52: 7/2 7/5
 22) 31: 5/2 5/4 51: 6/1 2/1
 23) 41: 22/18 4/3 31: 8/7* 4
 24) danser 64: 8/2 4/0
 25) danser 52: 5/0 2/0
 26) danser 42: 6/2 6/4
 27) 32: b/22 3/1 32: 4/1 2/0
 28) 31: 22/18 22: 5/3(2)* 4/2(2)
 29) 41: b/21 18/17 11: 1/0(4)
 30) 62: 17/11 21/19 44: 3/0(4)
 31) 33: 19/10 11/8 21: 2/0 2/1
 32) 45: taber gammon

KB 7 **NA 9**
 1) 52: 13/8 13/11 64: 24/14*
 2) 62: b/23 24/18 52: 14/7*

3) 31: b/22 23/22 22: 13/7 13/11

4) 42: 24/20 22/20 11: 11/7

5) 51: 22/16 51: 24/18

6) 21: 16/14 8/7* 61: b/18*

7) danser 53: 18/10

JF: Dobling/drop. Equity: +0,547 vol. 0,122

8) 54: b/21 20/15* 65: b/20 13/7

9) 42: 15/11 13/11 51: 20/15 6/5*

JF: Dobling/take. Equity: +0,533 vol. 0,355

10) 42: b/23 14/10* 52: b/20 7/5

11) 51: 10/5* 6/5 42: b/21 6/4*

12) danser doubler til 2

JF: For god. Equity: +0,800 vol. 0,228

13) dropper

KB 7

1)

2) 42: 8/4 6/4

3) 41: 6/2* 8/7*

4) 42: 6/2 7/5*

5) 53: 13/5

6) 41: 13/8

7) 52: 13/8 24/22

8) 21: b/23 13/12*

9) doubler til 2

JF: Ingen dobbling. Equity: +0,263 vol. 0,224

10) 44: 24/12 8/4

11) 65: 23/17 13/8

12) 43: 17/13 4/1

JF: 17/13 8/5 +0,036

NA 10

41: 13/9 24/23

64: 24/18 13/9

53: b/20 b/22

6/3 b/22 13/7

43: 8/4 7/4

62: 13/7 9/7

63: 9/3* 6/3

danser

accepterer

33: b/22 8/5(2) 6/3

51: 7/2 3/2

13) 65: 13/2

14) 44: 12/4(2)

15) 55: 8/3(2)* 6/1(2) danser

16) 64: 8/2 4/0

17) 31: 3/0 1/0 65: 18/12 16/11

18) 44: 5/1 4/0(3) 43: 12/5

19) 64: vinder 2 points

I næste parti gik der desværre kludder i notationen. Navidi doubler Karsten ud til stillingen 11-9

KB 9

1) 31: 8/5 6/5

2) 62: 24/18 13/11

3) 65: b/20 11/5

4) 42: b/23 5/1*

5) 42: b/21 6/4*

JF: Dobling/take. Equity: +0,455 vol. 0,370

6) 65: 21/10 11: 23/21* 2/1(2)*

JF: Dobling/take. Equity: +0,489 vol. 0,363

7) danser

8) 63: b/22

JF: 8/3* 13/11 +0,095

9) danser

10) danser

11) 62: b/23

12) danser

13) danser

14) 42: b/21

NA 11

65: 24/13

61: 13/7* 8/7

31: 8/5* 6/5

44: b/21 13/9 6/2(2)*

32: b/23 9/6

63: 21/15* 13/10

52: 15/8

61: 10/3*

63: 13/7 6/3

65: 8/2* 7/2

51: 13/8 7/6

21: 13/10

64: 10/4* 8/4

15) danser

16) danser

17) danser

18) 63: b/19

19) danser

20) 54: taber gammon

53: 7/2 8/5

51: 6/1 5/4

65: 6/0 6/1

53: 5/0 5/2

44: 4/0(3) 3/0

KB 9

1) 31: 8/5 6/5

2) 62: 13/5

3) 54: 24/15

4) danser

5) 54: b/21 15/10

6) danser

7) danser

8) 32: b/22

9) danser

10) danser

11) danser

12) danser

13) danser

14) danser

15) danser

16) danser

17) 65: b/19

18) danser

19) danser

20) danser

21) 43: b/18

NA 13

64: 8/2 6/2

61: 13/7 8/7

65: 7/1* 6/1

65: 13/7 13/8

21: 6/4* 24/23

22: 8/4 7/5(2)

63: 24/15*

55: 23/18 13/3* 8/3

31: 15/11

53: 18/10

53: 13/5

31: 10/6

31: 11/7

31: 7/3

64: 6/0 5/1

64: 6/0 6/2

42: 5/1 5/3

31: 3/0 3/2

64: 4/0 4/0

31: 3/0 3/2

vinder gammon og

matchen

GAMMON-TURNERINGSVEJVISER

Officielle spillesteder - Støt disse cafeer - De støtter dig

MANDAG

Cafe 5-øren, København S

Cafe Hugo, København Ø

Århus BG Klub, Æsken

Tante Anna, Holstebro

Adresse

Amagerbrogade 170

Præstøgade 2A, st.

Anholtsgade 46

Brotorvet 2C

Telefon

31 58 15 15

31 42 72 10

86 13 85 61

97 42 74 44

Start

19⁰⁰

20⁰⁰

20⁰⁰

19⁰⁰

Gebyr

20

20

20

20

Info, præmie m.m.

vin

vin/ølpræmier masterpoints over 5 uger

TIRSDAG

Gokken og Kokken - København N

Saxo Skak & BG, København V

Sankt Jørgen - Holstebro

Carlsens Kvarter - Odense

Esbjerg BG Klub, Multihuset

Frederik d. VI Bodega, Frederiksberg

Nørrebrogade 211

Vesterbrogade 17, 1. sal

Vestergade 8

Hunderupvej 19

Gasværksgade 2

Frederiksberg Alle 42A

31 83 61 35

21 26 70 68

97 42 05 78

66 14 24 69

75 12 15 87

31 31 33 38

19⁰⁰

19⁰⁰

19⁰⁰

19⁰⁰

19⁰⁰

19³⁰

20

50

0

0

10

30

Sponsorpræmier

vin

vin & øl

ekstragebyr kr. 10,- for ikke-medlemmer

ONSDAG

Cafe Emil, Holte

Århus BG Klub, Studenterbaren

Tønder BG Klub, Haggens Musik Pub

Holte Midtpunkt 23

Ndr. Ringgade 3, Århus C

Vestergade 80, 6270 Tønder

45 41 22 40

86 12 50 04

74 72 55 63

20⁰⁰

19⁰⁰

19⁰⁰

0/20

20

20

vin

vin/ølpræmier masterpoints over 5 uger

vin

FREDAG

Saxo Skak & BG, 2300 S

Ved Stadsgraven 5-7

21 26 70 68

19⁰⁰

100

indgang gennem porten

LØRDAG

Århus BG Klub, Studenterbaren

Ndr. Ringgade 3, Århus C

86 12 50 04

19⁰⁰

100

Kun ulige uger, hver 5. uge kr. 200,-

SØNDAG

Guggenheim, København N

Helsingør BG Klub - Helsingør

Jagtvej 119

Manhattan, Jernbanevej 6

35 83 80 75

49 26 42 03

19⁰⁰

18³⁰

35

15/25

Sponsorpræmier

1. søndag i hver md. sponsorpræmier

Der kan forekomme ændringer. Er du i tvivl, så ring til det pågældende spillested.

På spillestederne kan du på andre dage end turneringsdagen spille private ratingkampe og få dem skrevet på formularen, som forefindes på stedet, hvor også DBGFs rankinglister forefindes - spørg tjeneren.

Get ready!!!

for the

World's Best Tournament.

Conrad International Istanbul Hotel & Casino

Istanbul, Turkey

Proudly presents...

WORLD CUP CHALLENGE IV

1998 BACKGAMMON CHAMPIONSHIP

12-19 January 1998

World's Highest Money Prize

\$50,000.00 Added

Estimated First Prize: \$80,000.00

World's Giant Jackpot

and Warm-up Tourney

9-12 January 1998

First Prize \$100,000.00

Based on 32 entries
at \$5,000 per entry.

World Cup IV

Tournament Entry Fees

Championship..... \$800

Intermediate..... \$400

Beginner..... \$200

Registration Fees

All Divisions..... \$150

Social Guests..... \$80

Non-Hotel Guests...\$50 extra



Tournament Director

Abraham Eitan

Tel: 972-3-672-7063

Fax: 972-3-672-8918

Mobile: 972-52-581329

Conrad International Istanbul

- The finest hotel in Istanbul
- Superb rooms and facilities.
- Health club, indoor & outdoor pools
- Award-winning restaurants
- High action Casino

Reduced Room Rates

single or double occupancy

Preregistration

75 days \$100 per night

60 days \$110 per night

30 days \$120 per night

Less than 30 days \$125 per night

(Please mention the tournament.

The regular room rate is \$220 per night).

World Cup Challenge - satellitter

Vind flyrejsen Copenhagen-Istanbul T/R og 7 overnatninger på Conrad International på et delt dobbeltværelse for **kun kr. 300,-**.

Der spilles 16-mands turnering hver tirsdag og lørdag på Husets Café, Rådhusstræde, Kbh. K.

Starttidspunkt tirsdag kl. 19.⁰⁰ Første turneringsdag tirsdag 11. november.

Derefter 18/11, 25/11, 2/12, 9/12 og 16/12

Starttidspunkt lørdag kl. 13.⁰⁰ Første turneringsdag lørdag 15. november.

Derefter 22/11, 6/12 og 13/12. Entrégebyr 300,- og max. 16 spillere i en pulje - så mød op i god tid. Turneringsleder: Chris Ternel

Udtur mandag 12. januar, hjemtur mandag 19. januar.

Registration **must** be made directly through

Conrad International Istanbul, Turkey

Tel: 90-212-227 3000

Fax: 90-212-259 6667

For general information and discount travel contact:

Chris Ternel, Gersonsvej 25, 2900 Hellerup. Tel.: 39 40 17 85. Fax.: 39 40 01 44

Sjællandsmesterskabet i Solrød 1997

Den 4.-5. oktober stod vi for at skulle afholde vores første store turnering. Det var med nogen nervøsitet vi gik igang tidligt lørdag morgen. GAMMON var først udkommet samme dag, der var sidste frist for forhåndstilmelding, så hvor mange deltagere ville der komme?? I løbet af formiddagen blev vores lidt nervøse smil forandret til glædessmil. da vi sluttede senregistreringen, en halv time senere end programsat, var vi nået helt op på 101 (!!) deltagere, fordelt i 3 rækker (vi savnede endda folk fra RBK og Næstved). De mange deltagere gav en samlet præmiesum på knap 30.000,- kroner, så der var lagt op til et par spændende dage med masser af gode kampe.

Mesterrækken bestod af et rigtig godt felt med bl.a. Navidi, Bodholdt, Velando og Østergaard, men sidste stik blev taget af 1717 Michael Schou, der vandt over undertegnede i finalen. jeg havde selv været ude i en marathon-semifinale mod 10881 Reza A. Jamali, der varede ikke mindre end 6½ time!!! - Men det skal ikke være nogen undskyldning for nederlaget, det er mindst lige så hårdt at gå og vente.

A-rækken blev vundet suverænt af 7338 Klaus Switon efter en finalesejr over 13313 Lennart Straarup. I denne række burde vi nok have haft en begrænsning på 1080 ratingpoints, der var rigtigt mange mesterspillere, der gik og lurepassede, for til sidst at melde sig i A-rækken. Men af skade bliver man klog.

Begynderrækken, der var en ren Monrad med 11 kampe, blev vundet af 14629 Joe Olsen og med vores egen 11616 Nils Willumsen på andenpladsen. 3.-pladsen gik til en meget ung Switon, med fornavnet Peter. Helt sikkert en spiller vi kan forvente at se i mesterrækken om nogle få år.

Bedømt ud fra alle de positive reaktioner vi har fået, blev det alt i alt en vellykket turnering, hvor der også blev spillet en hel del stopspots og en enkelt super-jackpot. Alle disse kampe blev suverænt og meget professionelt ledet af en uhyggeligt rolig Niels Haarbo. Uden ham var det aldrig gået. Tak for det, Niels. Stor tak skal også lyde til de koner og kærestes, der brugte deres tid i køkkenet på, at vi alle kunne gå mætte i seng. Også tak til DBgF for udlån af pc'er.

Til næste år vil vi arrangere en ny turnering, enten i form af et sjællandsmesterskab eller som Sunred Beach Open, og det bliver igen den første weekend i oktober.

Til sidst vil vi sige tak til alle de folk, der mødte op for at deltage; for uden dem - ingen turnering.

På Solrød A.B.C.s vegne
Formand Peter Mørk #5002

Tak til vores sponsorer:

Carlsberg
Solrød Center Pub
Værtshuset Frøen
Superbrugsen, Solrød
Nordisk Spilleautomat
El-Pefa
Sportsmaster
Spisemøjum

SM 97 Resultater

Mesterrække (20)

Main

1. 1717 Michael Schou
2. 5002 Peter Mørk
3. 2765 Karsten Nielsen
4. 10881 Reza A. Jamali

Consolation

1. 2402 Karsten Bredahl
 2. Achim Müller D
- SF 15318 Bamse Jensen
SF 1301 Navidi Afshar

A-række (56)

Main

1. 7338 Klaus Switon
2. 13313 Lennart Straarup
3. 6010 Jan Ebbe Jensen
4. 12269 Jacop Røder

Consolation

1. 13571 Claus Steensgaard
 2. 14158 Hasse Johansen
- SF 811 Jan Schmidtsdorff
SF 6990 Jørgen Krarup

Begynderrække (25)

1. 14629 Joe Olsen
 2. 11616 Nils Willumsen
 3. 19456 Peter Switon
- Spurt 2929 Susanne H. Nielsen



Peter Mørk kæmper i den alt for lange semifinale mod Reza A. Jamali

PS om SM 1997

Jeg vil tillade mig lige at afrunde Solrød A.B.C.s beretning fra SM.

Det var et meget imponerende arrangement; især i lyset af klubbens manglende erfaring med afholdelse af backgammon-turneringer. Til gengæld var det tydeligt, at d'herrer og damer forstod at banke et arrangement op, og prikken over i'et var den gratis bus til afhentning af spillere på Solrød Station!!!

Hvis jeg skal dryppe lidt malurt i bægeret, så var der (kun) to problemer: Det første har Peter allerede omtalt; nemlig den lange ventetid, der opstod under afviklingen af "Bedst Af Tre"-kampene. Det er muligt formatet er godt, men det er det kun, når der er ubegrænset tid til at spille i, og det var der ikke i Solrød!

Det andet var en kedelig fodfejl ved indregistreringen. Samtidigt med, at Nanna Ibsen i.h.t. reglerne fik startforbud i begynderrækken, fik andre spillere lov, uanset de heller ikke opfyldte kravene! Ekstra uheldigt for Nanna var de alt for stærke spillere i A-rækken oveni den øgede økonomiske udgift. Fejlen blev desværre opdaget for sent, men lad det være en opfordring til andre turneringsarrangører at være meget opmærksomme; det giver en dårlig stemning, hvis nogen føler sig snydt.

-hb



Karsten Nielsen måtte denne gang nøjes med en flot tredjeplads.



Karsten Bredahl fik som sædvanlig noget op under neglene i sidste øjeblik; her med trofæet for 1.-pladsen i mesterrækkens Consolation



Reza A. Jamali hev sin første præmie hjem i en DBgF-turnering efter at have tabt kampen om 3.-pladsen til Karsten Nielsen



Joe Olsen blev en sikker vinder af begynder-rækken; og så hedder det altså Intermediate for fremtiden, Joe!



- og så var der Peter Sviton, SMs yngste præmietager

NetG@mmon er desværre lidt tynd i denne omgang, hvilket primært skyldes lidt udskiftning på Internet-området, dels redaktørens manglende opkobling på nettet. Vi satser hårdt på at levere en spændende omgang Net-stof i jule-nummeret.

Hold Jer endelig ikke tilbage, og vær venlige at bemærke, at DBgFs egen hjemmeside er kommet op at køre med de hotteste resultater fra DM for Hold i samme takt som resultaterne løber ind til sekretariatet!

FIBS Ratingliste pr. 27/10:

1. Albatross	1927,04	5073
2. eagle	1872,40	1044
3. hb	1868,07	785
4. neregaard	1846,87	6333
5. haarbo	1824,11	626
6. ladelund	1820,83	1012
7. dahlin	1820,38	21992
8. bubu	1810,83	1030
9. klammer	1801,19	820
10. md	1800,97	9751
11. humus	1780,77	1874
12. t_bremer	1759,68	3568
13. willert	1729,05	279
14. swi	1715,27	312
15. thass	1700,37	114
16. Moz	1684,60	4173
17. nielsen	1676,91	592
18. kenzoo	1653,17	1376
19. Akselbo	1634,37	449
20. LouisaDahlin	1626,39	674
21. Pay	1621,83	511
22. gollum	1612,40	1509
23. Wisler	1558,52	10116
24. pippi	1528,36	309

Vi mangler naturligvis at komme igang med mere info og en ratingliste fra GamesGrid, men Lars-Henrik (#5808) stiller sin arbejdskraft og e-mail adresse til rådighed for GG'ere, der gerne vil på en liste.

Interesserede kan maile til lhb@kkhs.dk.

-hb

Ratinglisten pr. 28/10 1997

TURNERINGSKAMPE ALLE KAMPE

TURNERINGSKAMPE ALLE KAMPE

Nr.	Navn	Rank	Rating	Vind	Tab	TMP	Rank	Rating	Vind	Tab	TMP
5730	Knuudsen, Mogens N	1	1.264,56	258	141	4387	1	1.294,67	427	252	6261
1603	Bodholdt, Henrik	2	1.232,64	268	203	5241	2	1.273,99	456	363	8013
1301	Afshar Kh., Navidi	3	1.223,19	674	455	10277	3	1.238,77	1186	808	16230
866	Thomsen, Peter Jes	4	1.217,00	409	267	7236	4	1.266,09	636	390	9670
85	Herbst, Michael	5	1.213,25	377	210	6581	5	1.262,04	499	300	8235
2085	Sjolin, John	6	1.210,90	529	351	8636	7	1.254,33	1098	692	14927
211	Dermand-Jensen, Peter	7	1.202,96	76	45	1449	16	1.228,35	82	52	1624
415	Hansen, Lars I	8	1.202,42	176	125	3531	10	1.242,06	245	182	4389
9414	Rasmussen, Jakob	9	1.202,30	260	174	4280	5	1.259,84	424	280	6196
9601	Jacobsen, Gustav	10	1.200,35	178	113	2657	8	1.253,39	214	137	3031
37	Rosenberg, Brian	11	1.197,02	415	238	6407	11	1.241,40	694	409	9975
6767	Sveinden, Morten Aa	12	1.187,82	139	101	2760	6	1.257,60	472	314	6674
12213	Bloxham, Jan Andrew	13	1.184,75	228	139	3263	9	1.245,09	405	230	5213
6868	Andersen, John S	14	1.182,62	164	143	3515	15	1.232,00	175	151	3620
666	Benler, Frederik	15	1.176,87	321	222	5417	21	1.220,84	561	411	8950
4880	Marcussen, Jacob	16	1.175,84	204	124	3446	12	1.239,45	517	326	7577
1009	Petersen, Jack N	17	1.172,87	185	143	3364	23	1.216,69	274	210	4352
2382	Holm, Morten	18	1.172,09	158	104	2576	19	1.222,18	288	132	3068
10223	Veje, Henrik	19	1.169,89	249	179	4574	34	1.201,64	488	380	7708
4630	Jensen, Rolf	20	1.168,88	98	67	2287	14	1.236,15	249	158	3843
10704	Mikkelsen, Steen	21	1.167,45	213	167	3692	37	1.198,71	260	207	4215
6945	Klifoth, Kurt	22	1.167,01	111	62	1535	35	1.213,83	273	168	3273
995	Redanz, Roy	23	1.165,32	132	80	2184	32	1.205,12	200	125	2793
5964	Mortensen, René	24	1.162,68	96	64	1756	18	1.223,44	169	116	2893
108	Andersen, Lars	25	1.162,03	109	77	2062	20	1.221,24	221	153	4320
4876	Jourdan, Michael	26	1.160,58	192	153	3831	33	1.203,19	258	192	4474
1506	Hansen, Udo P	27	1.160,20	198	180	4240	24	1.215,40	457	365	7240
279	Dalgaard, Gitte	28	1.159,01	627	554	10621	44	1.187,40	1052	1005	16989
9983	Brugaard, Kim	29	1.158,59	95	55	1368	26	1.212,45	170	97	2159
7338	Switon, Klaus	30	1.158,36	306	232	4718	17	1.225,15	741	533	9840
2121	Skovgaard, Bjarke	31	1.157,71	168	109	3193	31	1.205,35	347	226	5109
9723	Faick, Mikael	32	1.157,69	101	64	2151	42	1.189,97	190	142	3584
1589	Neregaard, Jens	33	1.157,55	411	284	7431	36	1.201,01	854	529	12213
9522	Knudsen, Jens	34	1.153,25	173	117	3256	30	1.205,86	353	256	5529
7167	Knudsen, Ib	35	1.152,98	58	27	1199	48	1.184,76	104	49	1585
3287	Zagal, Marcelo	36	1.152,51	196	143	3571	22	1.219,20	396	263	6077
7078	Bræmer-Jensen, Thom	37	1.152,07	199	148	3541	50	1.181,16	384	305	6171
13647	Birch, Abdulkareem	38	1.149,23	161	99	2190	27	1.211,55	269	169	3392
14506	Zur, Thomas	39	1.147,35	69	39	1434	28	1.211,05	255	151	3628
560	Herskind, Niels	40	1.145,49	332	266	5922	40	1.197,76	602	450	9456
19	Haarbo, Alan	41	1.145,39	340	266	6494	43	1.188,81	613	522	10097
66	Lauridsen, Jens	42	1.145,09	287	202	4599	38	1.195,60	462	330	7013
4220	Pallesen, Peter Ref	43	1.143,48	162	113	2889	54	1.177,47	335	246	4949
7699	Holm, Thomas	44	1.140,74	145	108	2483	46	1.186,78	219	158	3393
39	Klammer, Lars	45	1.139,33	313	268	5415	41	1.193,00	466	428	8122
1022	Hessing, Jakob	46	1.138,61	96	65	1585	45	1.187,05	262	183	3529
14316	Johansson, Joachim	47	1.138,33	47	27	1124	76	1.161,70	53	30	1169
10684	Mondrup, Niels	48	1.137,66	62	35	1059	75	1.161,94	81	50	1231
10610	Jensen, Peter Fris	49	1.137,55	84	51	1543	64	1.169,25	138	95	2083
1133	Jannik, Arne	50	1.134,81	66	42	1246	86	1.155,36	254	189	3481
6870	Raft, Anza	51	1.133,86	95	61	2018	67	1.168,26	127	85	2364
6976	Boel, Thomas	52	1.132,46	201	141	3712	60	1.172,17	499	333	7108
4962	Levschall, Jakob	53	1.132,26	62	33	1103	124	1.130,78	175	144	2549
15794	Daubjerg, Morten	54	1.131,63	119	100	2135	47	1.185,74	240	191	3615
77	Velando, Georges	55	1.131,14	794	621	12897	29	1.210,99	1261	977	18970
9690	Ostermann, Jens	56	1.131,05	350	291	5895	70	1.166,23	540	502	8804
1339	Madsen, Lasse H	57	1.128,41	137	112	3087	49	1.183,45	370	280	5886
467	Hayles, Philip T	58	1.127,89	172	136	3342	52	1.180,63	406	321	6227
1126	Hansen, Jan Busch	59	1.126,69	238	203	4870	51	1.180,74	292	235	5573
3151	Østergaard, Frode Guat	60	1.124,89	46	26	948	65	1.169,28	118	83	1885
5334	Torkelund, Peter	61	1.124,24	131	94	2999	83	1.157,27	190	135	3661
10689	Larsen, Kristian S	62	1.121,95	137	107	2586	66	1.168,18	243	184	3795
3	Ostergaard, Henrik	63	1.120,01	300	180	4680	55	1.175,53	680	367	9213
2230	Nielsen, Ole H	64	1.119,68	172	142	3722	78	1.160,03	214	181	4127
10014	Jakobsen, Bjarke	65	1.119,41	46	27	955	94	1.148,85	68	42	1140
7777	Kring, Asger	66	1.119,18	290	223	5565	71	1.166,11	528	384	8350
7550	Jensen, Mads Paabøl	67	1.118,56	88	54	1438	140	1.126,20	147	109	2096
120	Carlquist, Tom	68	1.117,90	202	170	3966	73	1.164,94	620	469	8891
658	Azoulay, Laïla	69	1.117,43	498	395	8097	85	1.156,64	983	835	15930
14964	Mølgård, Jesper	70	1.116,86	115	60	2126	67	1.171,02	234	213	3655
2150	Andersen, Mads	71	1.116,82	72	40	1226	88	1.154,41	86	72	1410
7399	Nahr, Rasmus	72	1.116,62	68	64	1332	72	1.165,68	109	92	1801
10258	Christensen, Tobias	73	1.113,94	162	122	3130	79	1.159,72	203	152	3597
3842	Sorkhabi, Naser	74	1.112,90	105	87	2256	59	1.173,18	379	265	5418
3032	Jensen, Thomas	75	1.112,61	269	218	4527	77	1.161,35	499	384	7377
2265	Nielsen, Karsten	76	1.111,97	89	56	1481	39	1.195,42	226	158	3464
2767	Niemand, Anders	77	1.110,88	220	199	4923	84	1.156,90	306	245	5788
15503	Riboe, Bjarne	78	1.110,69	34	13	579	170	1.113,50	39	21	644
14227	Hansen, Rasmus G	79	1.110,30	54	29	877	132	1.128,13	82	49	1185
14109	Schmidt, Karsten	80	1.110,21	96	66	1684	122	1.131,74	125	97	2050
9731	Scholz, Robert	81	1.109,94	202	148	3848	115	1.138,31	464	323	6951
2	Tunel, Chris	82	1.109,79	675	487	11819	89	1.154,08	1388	968	21496
6791	Lund, Benjamin F	83	1.109,57	259	186	4773	81	1.158,11	381	288	6289
6973	Krakus, Michael	84	1.109,39	289	250	4809	108	1.141,03	555	471	8226
5743	Andersen, Jan H	85	1.108,71	110	105	2203	56	1.174,76	320	261	4685
2007	Sorø, Erik	86	1.107,60	209	155	3474	92	1.149,47	340	254	5036
10913	Andersen, Daniel	87	1.107,44	147	106	2485	142	1.125,62	166	132	2740
2402	Brædhall, Karsten	88	1.107,14	304	233	5093	58	1.173,41	554	360	7718
65	Brandt, Tino	89	1.106,85	221	130	3979	68	1.166,57	678	360	8918
676	Dyckjær-Hansen, Tue	90	1.106,49	70	40	1198	120	1.133,00	190	157	2707
2285	Andersen, Flemming	91	1.106,34	360	298	6368	90	1.150,85	459	345	7140
7591	Weile, Michael	92	1.105,84	112	86	2272	74	1.162,16	236	154	3634
4413	Fursund, Peter Lego	93	1.105,55	122	77	2237	53	1.179,74	305	230	4921
7569	Larsen, Stig O	94	1.105,53	47	34	887	156	1.118,78	160	151	2451
1717	Schou, Michael	95	1.104,49	114	96	1992	104	1.143,47	119	99	2088
11942	Jensen, Christian S	96	1.102,57	178	141	3307	105	1.143,17	281	212	4541
3803	Thelix, Alan	97	1.102,19	94	67	1843	93	1.148,97	189	110	3133
107	Jensen, Claus D	98	1.102,04	70	51	1405	35	1.201,22	276	154	4158
605	Christensen, Stefan	99	1.100,68	148	111	2891	96	1.148,47	258	185	4039
9424	Aktor, Malene	100	1.099,61	125	96	2125	117	1.137,38	172	126	2550
14273	Pedersen, Brian	101	1.098,55	92	72	1988	112	1.138,84	197	155	3450
593	Schnor, Ole	102	1.097,85	119	101	2140	106	1.143,05	373	238	4788
5154	Kaspersen, Morten	103	1.097,80	79	74	1781	97	1.148,23	120	108	2572
6790	Leth, Lars	104	1.097,72	170	150	3196	98	1.147,56	266	247	4491
6953	Fox, Oliver Felix	105	1.097,03	144	139	2945	91	1.149,89	296	272	5134
14317	Nilsson, Håkan	106	1.095,78	90	63	1715	154	1.119,69	101	75	1830
44	Jensen, Michael May	107	1.095,52	117	83	1726	69	1.166,43	159	98	2481
6											

TURNERINGSKAMPE ALLE KAMPE

TURNERINGSKAMPE ALLE KAMPE

Nr.	Navn	Rank	Rating	Vind	Tab	TMP	Rank	Rating	Vind	Tab	TMP
12405	Masters, Keith	241	1051.92	7	0	111	322	1064.52	25	12	273
5187	Jensen, Jens	242	1051.57	89	83	1674	173	1113.16	274	229	4355
1789	Drejger, Søren	243	1051.48	97	94	2423	262	1081.83	194	176	3522
8610	Andersen, Jacob	244	1051.45	61	49	1190	234	1091.74	115	92	1877
3883	Hanngård, Jakob	245	1050.55	10	8	260	293	1074.78	30	20	420
8885	Kristensen, Carl Åge	246	1050.09	67	67	1366	151	120.19	416	315	6405
9238	Pedersen, Jan Maribo	247	1050.04	87	78	2007	245	1086.38	144	119	2805
7973	Hammargren, Lars	248	1049.98	12	7	301	347	1056.13	12	7	301
82	Jensen, Allan Jul	249	1049.92	52	39	707	307	1070.09	85	63	1088
4849	Sapsworth, Peter	250	1049.89	80	72	1998	145	123.95	627	352	9661
882	Sørensen, Gert	251	1049.61	193	191	4314	205	1098.97	653	590	10667
383	Christensen, Morten	252	1049.48	171	131	2528	61	171.13	613	312	7889
2707	Buchler, Niels	253	1048.44	131	153	2446	208	1098.01	178	191	3001
13009	Andersen, Ulf	254	1047.62	72	54	1234	292	1075.04	167	151	2536
12678	Albertsen, Thomas	255	1046.40	23	15	638	346	1056.14	26	17	663
4107	Bejder, Søren Emborg	256	1046.25	68	56	1002	222	1094.41	120	97	667
1307	Bundeckrantz, Trine	257	1046.20	95	81	1502	141	125.92	159	112	2095
6824	Valentin, Peter	258	1045.90	71	74	1817	127	130.27	247	195	4038
9154	Nordentoft, Clemens	259	1045.73	89	83	2156	261	1082.65	148	134	2844
2514	Jensen, Carsten	260	1045.19	76	71	1605	310	1068.59	123	111	2062
500	Andersen, Søren A	261	1043.71	30	23	633	354	1054.30	53	42	869
13313	Straarup, Lennart	262	1043.59	55	44	831	351	1055.54	81	84	1397
2771	Larsen, Torben	263	1043.39	15	9	364	359	1053.31	23	13	424
863	Vøge, Stig	264	1043.34	61	67	1820	150	120.45	125	135	2746
5344	Stolpe, Jasper	265	1043.07	15	10	303	315	1067.61	24	11	353
14275	Andersen, Morten	266	1042.89	109	109	2326	238	1089.83	206	198	3822
18782	Jensen, Mikael	267	1042.75	19	10	279	403	1043.60	27	21	390
7302	Korsgaard, Jesper	268	1042.70	35	28	603	220	1094.90	186	166	2522
1614	Friskov, Niels	269	1042.54	44	43	1137	300	1071.65	68	67	1455
2151	Jacobsen, Ole Lykke	270	1042.51	11	5	272	389	1046.30	11	5	272
9311	Bølge, Karsten U	271	1042.50	41	35	834	348	1055.74	43	35	834
9840	Norby, Martin	272	1042.37	46	35	797	376	1047.87	48	41	843
582	Hermisken, Ken Bang	273	1042.30	399	431	7942	247	1085.91	489	523	9218
1516	Lund, Erik	274	1042.08	54	55	1355	324	1063.77	117	117	2070
2114	Sørensen, Kim Holst	275	1041.23	72	73	1669	332	1061.06	298	323	4971
9761	Knudsen, Steen	276	1041.15	80	74	1522	276	1078.34	134	124	2400
6983	Lee, Seong Il	277	1040.98	123	118	2393	304	1070.98	169	152	2891
2040	Andersen, John K	278	1040.78	163	184	3367	399	1044.90	314	348	5556
6873	Larsen, René B	279	1040.63	64	51	1163	328	1063.13	138	121	2005
6990	Krarrup, Jørgen	280	1040.32	103	105	1888	297	1072.63	179	183	3014
8345	Olesen, Kenneth	281	1040.11	24	17	487	260	1083.02	129	94	2153
2797	Pedersen, Johnny R	282	1040.00	29	18	633	165	114.59	283	239	5904
2681	Mortensen, Lars F	283	1039.74	43	41	1084	318	1065.47	54	44	1154
221	Gravgaard, Erik	284	1039.34	435	390	8400	228	1092.70	1219	906	18923
14629	Olsen, Joe	285	1039.30	25	12	369	1065	1093.22	40	59	1075
12407	Seemann, Kenneth	286	1038.94	81	77	1718	327	1063.52	101	94	1907
6285	Valentin, Lars	287	1038.66	79	78	2033	277	1078.23	383	317	7222
2308	Pedersen, Knud	288	1038.58	85	80	1915	287	1075.87	122	99	2229
12081	Fogel, Sandra	289	1038.13	79	70	1193	406	1043.14	96	91	1411
135	Hansen, Stig	290	1037.99	24	14	276	296	1072.89	48	31	549
13509	Dodensig, Michael	291	1037.53	31	36	691	361	1051.65	43	49	820
3555	Hansen, Niels	292	1037.40	26	22	514	369	1050.11	41	36	715
3167	Hansen, Lars	293	1036.88	99	115	2034	240	1088.40	201	169	2892
1232	Olsen, Jens	294	1036.84	6	2	136	418	1040.75	6	2	136
2232	Nielsen, Tina	295	1036.22	126	151	3561	252	1084.15	193	200	4301
27	Strit, Bo	296	1035.52	57	57	1348	201	1099.97	189	161	2866
13390	Thelix, Per	297	1035.49	69	64	1467	382	1076.86	149	122	2851
3471	Eide, Stig	298	1035.10	27	19	454	469	1026.91	47	44	779
11073	Hjorth, Michael	299	1034.81	28	28	770	311	1068.33	96	75	1367
4840	Seipelt, Peer	300	1034.35	136	129	2899	398	1082.10	545	401	9016
14319	Jensen, Jakob Sønder	301	1033.81	52	47	879	427	1038.08	112	111	1683
8578	Fagerstrand, Bjørn	302	1033.74	35	29	692	336	1060.22	57	45	952
9654	Röhön, Thomas	303	1033.36	44	43	1049	362	1051.47	45	45	1070
470	Opstrup, Jesper Lars	304	1033.84	47	46	1185	416	1041.14	100	128	2152
7527	Bertram, Bo	305	1032.17	115	100	2153	298	1072.52	177	136	2675
2582	Erdal, Jesper	306	1031.99	37	31	1064	364	1051.31	56	45	1251
2721	Kunjar, Shoko	307	1031.93	67	69	1478	288	1075.74	165	176	2885
9280	Lindkvist, Carsten	308	1031.79	50	44	1210	272	1079.52	87	57	1478
4879	Sinus-Clausen, Lene	309	1031.02	22	16	322	202	1099.91	79	50	933
10789	Neumann, Robin	310	1030.76	34	31	839	283	1076.67	97	84	1699
2775	Krabbe, Peter	311	1030.72	13	9	370	441	1035.03	13	9	370
2441	Linddahl, Johnny	312	1030.60	45	41	694	372	1049.34	93	94	1405
18151	Canon, Kevin John	313	1030.55	4	0	68	451	1030.02	4	0	68
17536	Petersen, Kenny R L	314	1030.52	21	15	400	335	1060.36	38	22	560
17128	Helers, Morten P F	315	1030.51	9	4	221	431	1037.01	11	5	242
3797	Lehm, Michael	316	1030.20	10	2	104	894	1077.77	67	93	1864
1381	Bulow, Rasmus	317	1029.90	30	28	586	419	1040.07	68	75	1179
1122	Norreen, Claes	318	1029.78	64	80	1836	133	128.03	171	168	3285
2728	Mistowski, Janek	319	1029.68	44	38	896	227	1092.86	105	83	1668
9405	Sandberg, Lennart	320	1029.59	65	63	1624	339	1058.91	86	85	1859
1754	Petersen, Frands V	321	1029.50	147	132	2707	360	1053.01	330	298	5114
13247	Jensen, Frank F	322	1029.49	29	26	583	397	1044.95	44	38	738
1121	Knudsen, Ole	323	1029.46	86	88	1778	264	1081.46	307	256	4421
19415	Bucan, Aladin	324	1029.45	4	0	60	458	1028.61	4	0	60
1666	Bodholdt, Rikke A	325	1029.28	12	7	185	468	1027.01	12	8	192
1279	Brandt, Morten Groth	326	1029.19	31	31	812	390	1046.02	48	50	998
1826	Conarow, Ivan	327	1028.29	76	87	2109	334	1060.53	332	310	5380
2869	Sørensen, Danef	328	1028.06	30	33	757	263	1081.53	186	154	3596
8692	Iversen, Flemming P	329	1027.96	19	16	387	531	1014.95	63	73	1040
16402	Andersen, Morten	330	1027.77	9	5	234	464	1027.42	18	16	360
8328	Groth, Ebbe	331	1027.73	107	113	2172	250	1084.60	181	168	3001
1715	Lernov, Søren	332	1026.82	163	150	3159	375	1048.14	215	298	6879
1700	Orring, Steen	333	1026.61	184	186	4230	244	1087.09	368	354	6332
3547	Knudsen, Ole	334	1026.58	36	33	689	270	1080.36	169	136	2359
160	Scheffelowitz, Ilan	335	1026.48	114	113	2279	279	1078.06	238	210	3946
6935	Jensen, Kim K	336	1026.24	138	128	2576	168	1050.25	152	149	2775
18990	Raith, Christian	337	1026.08	4	1	85	457	1029.62	4	1	85
5322	Thomsen, Simon Pii	338	1025.80	94	95	1785	674	1098.18	183	213	3572
5338	Hansen, Peter Elman	339	1025.63	59	54	1307	329	1063.09	110	78	1710
14590	Larsen, Tue	340	1025.54	15	12	337	396	1045.06	41	32	651
12951	Mouridsen, Thomas	341	1025.30	20	23	477	444	1032.94	36	39	637
4189	Clausen, Karsten W	342	1025.24	41	47	932	352	1054.81	73	79	1342
4040	Persson, Magnus	343	1025.03	6	2	94	467	1027.11	6	2	94
1174	Lindgren, Kasper	344	1024.95	10	5	145	555	1032.09	12	10	194
4423	Nielsen, Arne J	345	1024.92	59	53	1446	204	1099.12	283	188	4721
9835	Thrane, John	346	1024.90	18	13	261	455	1029.40	53	46	671
8455	Andersen, Kasper	347	1024.82	167	161	3088	326	1063.59	243	219	3902
5072	Bazigos, John	348	1024.51	6	3	113	481	1025.47	7	5	134
5991	Fløjborg, Niels	349	1024.09	114	132	2786	169	1113.54	435	354	6489
484	Madsen, Mikkel B	350	1023.41	56	52	1654	461	1027.97	147	178	3747
1954	Petersen, Marianne	351	1022.92								

TURNERINGSKAMPE ALLE KAMPE

TURNERINGSKAMPE ALLE KAMPE

Nr.	Navn	Rank	Rating	Vind	Tab	TMP	Rank	Rating	Vind	Tab	TMP
2888	Wagner, John	485	1007,01	1	0	17	586	1007,05	1	0	17
2920	Nielsen, Søren	486	1006,58	2	1	51	589	1006,81	2	1	51
18814	Tofte, Ib	487	1006,40	2	1	51	595	1005,76	2	1	51
14438	Obradovic, Mirsad	488	1006,38	42	42	886	465	1027,34	118	103	1841
17287	Rasmussen, Flemming	489	1006,35	1	0	17	590	1006,61	1	0	17
1028	Hohmann, Nicholas	490	1006,03	14	14	224	623	1002,36	45	52	697
725	Haarbo, Anders	491	1005,83	29	34	849	454	1029,45	79	88	1483
4729	Leithoff, Dennis	492	1005,72	22	16	342	338	1059,12	51	33	750
2627	Nielsen, Poul Leo	493	1005,69	46	54	926	679	997,78	95	136	2063
4616	Teiblum, Mati I	494	1005,60	10	9	109	456	1028,67	59	48	597
16793	Mårkamp, John	495	1005,55	4	2	34	613	1003,63	4	3	39
14113	Mejer, Bjarne Faldt	496	1005,30	2	1	25	701	995,56	9	13	120
1281	Kristensen, Jakob	497	1005,30	162	161	2655	450	1030,54	447	377	7642
8068	Henriksen, Stig S	498	1005,24	6	5	187	588	1006,86	6	5	187
859	Jensen, Jens	499	1005,19	121	123	2368	388	1046,35	191	165	2950
9750	Guldager, Jan	500	1004,86	27	22	463	522	1016,65	27	22	463
15779	Nielsen, Katja L.	501	1004,53	3	2	85	744	992,32	6	9	143
9726	Hansen, Finn Brandt	502	1004,52	5	6	99	661	999,17	40	51	605
836	Andersen, Henrik	503	1004,51	17	17	254	748	992,02	43	53	624
1774	Nielsen, Benjamin	504	1004,51	13	16	231	584	1007,39	17	21	276
1845	Andersen, Yann	505	1004,10	5	3	50	716	994,27	20	23	227
8479	Smergel-Krog, Jess	506	1004,05	7	5	156	460	1028,02	24	13	281
1316	Jensen, Roland	507	1003,88	2	1	31	602	1004,70	2	1	31
12777	Agergaard, Lasse	508	1003,87	20	19	355	323	1063,93	49	33	646
2472	Nielsen, Kaj	509	1003,59	1	1	18	484	1024,87	31	21	270
14402	Henriksen, Peter V	510	1003,54	6	8	217	556	1011,62	25	24	279
16403	Mørholm, Bent	511	1003,53	29	33	658	650	1000,43	68	83	1281
3098	Bæklund, Peter	512	1003,48	14	15	381	680	997,74	34	42	626
5422	Nielsen, Joe	513	1003,38	101	92	2137	457	1028,64	169	147	2962
2970	Hast, Mikkel Engset	514	1003,30	25	23	524	764	991,19	40	41	747
14400	Hansen, Kirstine G	515	1003,29	2	2	56	638	999,87	2	4	68
1992	Gad, Jesper	516	1003,18	7	6	89	443	1033,39	43	30	409
8384	Pedersen, Thomas W	517	1002,97	7	5	102	538	1014,30	41	36	473
17314	Olsen, Carsten	518	1002,94	4	4	136	600	1004,94	4	4	136
1519	Rasmussen, Peter	519	1002,92	2	1	29	609	1004,00	2	1	29
8085	Jensen, Charlotte W	520	1002,91	4	3	49	846	983,51	11	19	164
18	Prag, Dan	521	1002,86	7	6	81	527	1016,04	41	36	477
2929	Nielsen, Susanne H.	522	1002,86	6	5	77	713	1002,80	6	5	77
3051	Bruun, Christian	523	1002,80	10	10	180	733	992,90	16	22	282
2403	Jacobsen, Søren	524	1002,77	56	48	1074	494	1022,40	64	52	1134
1101	Kreutzfeldt, Jan	525	1002,76	67	62	1313	485	1024,75	118	100	1896
17984	Kure, Michael	526	1002,73	3	2	23	618	1002,84	3	2	25
788	Christiansen, Jesper	527	1002,67	47	56	1267	507	1019,84	142	187	2925
9706	Larsen, Ditte	528	1002,50	1	0	5	717	994,24	3	5	42
827	Nielsen, Christina K	529	1002,39	57	57	1350	428	1037,46	112	110	2042
2743	Weis, Bent	530	1002,35	137	147	2764	459	1028,17	141	156	2829
18857	Tawfik, Samir W	531	1002,32	9	8	121	567	1009,60	27	25	366
9678	Andersen, Morten Bo	532	1002,00	29	31	670	508	1019,79	100	102	1646
7335	Holten, Ea	533	1001,96	2	2	44	430	1037,07	31	21	330
2840	Skov, Nicolai	534	1001,65	16	16	288	440	1035,98	35	25	448
6116	Hansen, Jens Ebert	535	1001,56	2	1	17	1140	884,00	13	51	468
19050	Jensen, Rolf	536	1001,53	3	3	70	870	979,87	21	37	422
18703	Jørgensen, Jørn	537	1001,51	4	4	70	840	984,31	10	14	182
1172	Nielsen, Henrik	538	1001,48	6	7	97	714	994,39	20	22	304
893	Andersen, Dennis	539	1001,35	310	348	5825	472	1026,21	449	522	8597
13575	Black, Morten	540	1001,34	45	49	924	499	1020,71	57	64	1071
1842	Ludeking, John	541	1001,28	1	1	18	944	970,99	7	16	161
5361	Hansen, Michael Bo	542	1001,06	90	85	1737	417	1040,99	176	140	2648
7796	Hansen, Lars H.	543	1000,96	29	30	569	435	1036,35	68	62	1024
15991	Ohrbeck, Andreas	544	1000,88	3	3	54	637	1001,48	4	4	68
18074	Hast, Jeppe	545	1000,86	7	9	112	629	1002,04	7	9	112
1503	Hahn, Martin	546	1000,83	20	21	299	520	1017,54	53	53	688
7917	Grantvedt, Arne	547	1000,81	10	10	138	681	997,70	13	15	194
3176	Dokkedal, Ervind	548	1000,70	3	3	98	641	1001,10	3	3	98
4943	Jørgensen, Peter J.	549	1000,68	1	1	34	710	994,68	7	10	109
18427	Elsen, Henrik J.	550	1000,52	3	4	55	656	999,96	3	5	60
19998	Hansen, Andreas S	551	1000,41	1	1	34	648	1000,48	1	1	34
5980	Nielsen, Jan E.	552	1000,36	87	87	1924	309	1068,78	357	267	5444
6855	Petersen, Brian	553	1000,35	2	2	68	620	1002,51	6	5	105
2653	Berggreen, Claus	554	1000,33	126	134	2046	415	1041,61	206	218	2998
4001	Swendsen, Elise	555	1000,33	1	1	34	636	1001,57	1	1	34
11959	Belchuck, Michel	556	1000,33	43	45	634	563	1010,28	66	66	878
10522	Mortensen, Lars	557	1000,31	17	17	348	212	1096,97	116	87	2307
9508	Toft, Henrik	558	1000,29	6	6	204	553	1012,44	21	20	409
3622	Sløth, Ole	559	1000,27	12	13	175	500	1020,66	38	35	447
1077	Olesen, Claus V.	560	1000,23	65	63	1514	266	1080,93	175	117	2524
689	Levy, Patric	561	1000,20	1	1	14	646	1000,62	1	1	14
18616	Nielsen, Dan	562	1000,13	3	3	102	626	1002,16	3	3	102
16939	Jacobsen, Anders	563	1000,11	23	18	521	414	1041,92	62	45	969
12974	Falsig, Maj	564	1000,09	2	2	68	725	993,22	2	5	83
7594	Nyeng, Kim Roch	565	1000,04	46	47	1307	625	1002,20	74	95	1793
4282	Andersen, Kenneth	566	999,98	1	1	10	655	999,98	1	1	10
3490	Seker, Latif	567	999,94	1	1	34	569	1009,48	10	7	125
705	Pedersen, Torben B.	568	999,84	1	1	34	1068	937,92	183	223	3564
18334	Jensen, Peer R. N.	569	999,78	5	5	166	634	1001,70	5	5	166
1362	Alstrup, Caspar	570	999,73	5	5	70	809	986,93	6	8	114
8687	Aakjær, Henrik H.	571	999,68	3	3	30	510	1019,58	26	21	203
16074	Jensen, Inge Skaarup	572	999,66	16	16	246	639	1001,38	27	30	413
7511	Reeh, Martin	573	999,63	9	8	267	966	1005,47	9	8	267
18803	Aabrandt, Troels	574	999,58	6	6	94	686	997,35	6	7	101
9259	Hollander, Lars Apel	575	999,54	10	9	191	578	1007,79	18	18	290
3714	Lund, Niels	576	999,49	20	22	568	514	1018,92	75	65	1142
3753	Brandt, Trine	577	999,41	1	1	12	927	973,80	31	40	389
8329	Nielsen, Palte H.	578	999,18	48	48	1154	394	1045,47	82	74	1560
4598	Maegaard, Frederik	579	999,11	6	6	86	633	1001,75	21	20	253
12435	Michaelsen, Jacob	580	998,93	4	4	56	758	991,60	10	13	131
2565	Hansen, Jens Peter	581	998,85	31	40	957	501	1020,60	54	58	1210
14321	Helio, Kristian	582	998,85	2	2	38	778	990,47	3	7	98
7445	Vidstrup, Jørgen	583	998,84	1	1	34	387	1046,43	46	29	517
7663	Thekildsen, Bo J.	584	998,75	64	87	1925	571	1009,09	73	109	2108
7834	Friberg, Anne	585	998,73	3	3	44	958	968,30	18	32	264
10754	Rasmussen, Mads K.	586	998,73	18	18	252	638	1001,41	27	26	347
17054	Nielsen, Rune Schm	587	998,53	10	10	332	616	1003,35	10	10	332
3598	Lauritsen, Henrik	588	998,52	7	9	112	392	1045,52	43	24	367
1060	El-Sowayehay, Riyad	589	998,51	1	1	34	675	998,13	1	1	34
2222	Gustafsson, Kim	590	998,36	96	107	2115	479	1025,82	102	113	2195
16080	Møller, Erik G.	591	998,06	1	1	34	780	990,37	3	6	69
16809	Bang, Christian	592	997,70	2	3	21	699	995,60	4	4	26
4870	Mathiesen, Mette	593	997,65	65	72	1331	421	1039,69	122	119	1951
18232	Larsen, Jesper	594	997,53	4	5	63	662	999,98	4	5	63
9649	Petersen, Max	595	997,40	13	15	254	950	969,58	30	41	575
3966	Geertsen, Ib	596	996,94	3	3	98	581	1007,48	15	10	193
2733	Redlin, Frans Munk	597	996,93	9	10	109	723	993,37	14	17	175
7032	Holberg, Bastian	598	996,92	27	33	770	525	1016,15	35	39	842
540	Lambert, Henrik R.	599	996,87	73	69	1826	462	1027,4			

TURNERINGSKAMPE ALLE KAMPE

TURNERINGSKAMPE ALLE KAMPE

Nr.	Navn	Rank	Rating	Vind	Tab	TMP	Rank	Rating	Vind	Tab	TMP
55	Olsen, Claus	729	987,80	13	18	247	996	961,06	48	62	896
6119	Jensen, Benny	730	987,77	49	63	1232	608	1.004,18	62	73	1361
18140	Holst, Erik R.	731	987,76	0	6	77	777	990,50	3	6	77
9588	Kaavig, Jesper	732	987,75	0	3	27	424	1.038,92	32	20	400
2989	Larsen, Søren Hedeg	733	987,72	12	15	425	982	964,91	34	40	982
9861	Frederiksen, Benny	734	987,66	7	9	166	822	985,64	73	82	1075
19456	Switon, Peter	735	987,63	14	12	218	781	990,16	25	25	388
13171	Hartmann, Karina	736	987,61	5	10	95	1059	955,66	33	56	531
136	Kristensen, Henrik	737	987,23	20	24	612	762	991,32	32	41	528
7288	Otrup, Torben Møller	738	987,17	11	16	353	380	1.047,16	286	334	5328
19172	Rasmussen, Mikkel	739	987,14	12	13	227	908	975,59	24	32	482
15080	Hostrup, Carl	740	987,13	7	4	37	785	989,88	4	6	62
4041	Selva, Kirupa	741	987,10	11	13	400	1111	913,05	82	115	2109
12470	Andersen, Jeppe N.	742	986,79	9	13	208	871	979,74	57	66	897
17889	Grydgaard, Poul Erik	743	986,62	1	4	45	806	987,06	1	4	45
3981	Messaoui, Driss	744	986,59	37	42	811	509	1.019,72	63	65	1094
2002	Kette, Jens	745	986,54	232	331	4613	371	1.049,44	561	698	9505
9763	Kum, Birol	746	986,46	3	5	136	787	989,83	3	5	136
8495	Mogensen, Jens	747	986,36	6	9	95	757	991,62	28	31	331
9737	Meimertz, Sanne	748	986,35	42	44	1030	518	1.018,17	113	102	1891
4793	Phillips, Clifford	749	986,28	1	3	68	711	994,64	15	14	193
1657	Nielsen, Per	750	986,20	1	4	45	810	986,92	1	4	45
767	Nygaard, Jens	751	986,13	7	7	70	817	988,02	3	7	70
16	Jøntensen, Morten	752	985,95	180	222	4556	434	1.036,50	535	587	9948
4336	Christensen, Finn	753	985,95	3	5	64	513	1.019,09	45	35	424
1976	Larsen, Mark Lille	754	985,85	0	2	34	782	990,06	2	3	55
2456	Jensen, Tony	755	985,59	5	10	101	554	1.012,33	56	52	612
2133	Binnerup, Svend	756	985,54	1	3	64	807	987,01	1	3	64
17047	Hallengreen-Jac. P.	757	985,52	8	12	152	811	986,08	8	12	152
17546	Frandsen, Bjarke L.	758	985,49	7	11	218	720	990,02	16	19	335
3117	Lassen, Lasse	759	985,16	16	22	336	730	993,03	17	23	350
12817	Volffrom, John	760	985,11	0	2	34	861	981,41	3	7	74
19320	Carlsen, Peter	761	985,11	1	4	39	826	985,33	1	4	39
9741	Velkers, Vagn	762	985,08	55	64	983	316	1.067,45	253	217	3256
19952	Morup-Pedersen, Jens	763	985,02	8	12	128	836	984,45	8	12	128
16925	Petersen, Johnny	764	985,00	0	2	34	772	990,65	5	5	74
2624	Christiansen, Siegf	765	984,94	6	9	135	1039	947,84	72	94	1214
1599	Christiansen, Peter	766	984,76	3	5	112	612	1.003,76	28	30	310
6666	Andersen, Bo	767	984,60	8	12	162	824	985,40	12	17	207
11443	Pedersen, Finn	769	984,35	1	3	64	838	984,33	1	3	64
11111	Pedersen, Claus	770	984,25	2	4	98	819	985,83	2	4	98
9653	Binder, Anna	771	984,14	39	50	995	607	1.004,23	40	52	1016
889	Hansen, Nico	772	984,14	85	102	2135	413	1.042,52	520	508	8050
19064	Rasmussen, Peter S.	773	984,01	3	6	117	941	971,51	5	12	185
1273	Olsen, Anders	774	983,86	60	74	1292	1075	935,96	127	178	2865
12732	Hansen, Henrik St	775	983,83	33	36	723	860	981,53	37	46	793
6088	Nesheim, Stefan	776	983,77	17	18	347	548	1.013,29	41	35	578
1129	Hansen, Lars Henrik	777	983,68	31	36	695	442	1.033,27	131	117	2092
2500	Jørgensen, Jens Bent	778	983,60	3	6	105	832	984,74	3	6	105
4418	Hansen, Erik	779	983,48	11	17	282	1050	944,85	35	30	1009
16202	Stancovic, Aco	780	983,35	26	27	595	766	991,14	32	34	672
18786	Simonsen, Frank	781	983,01	1	6	49	907	975,75	1	7	66
15259	Arnsæd, Anette	782	982,99	26	30	400	872	979,60	41	50	633
1299	Neve, Søren	783	982,85	3	6	79	796	988,66	4	5	103
1611	Schreiner, Jens	784	982,74	6	11	109	852	982,46	6	11	109
2572	Andersen, Ulrik	785	982,71	75	86	1877	691	996,40	144	163	2767
6921	Faurholt, Bo	786	982,60	23	32	747	973	965,47	55	97	1468
5255	Barby, Mette	787	982,49	3	5	136	851	982,47	3	5	136
4859	Nielsen, Henrik F.	788	982,43	14	22	274	672	998,29	42	46	534
1074	Kruse, Bjørn	789	982,35	69	67	1324	678	997,78	104	102	1854
1405	Frey, Lionel	790	982,32	0	2	34	885	978,31	2	5	77
2809	Zangenberg, Nicolas	791	982,25	17	19	326	795	988,69	23	24	409
2848	Jenab, Kurt	792	982,10	35	43	938	550	1.013,09	108	119	1995
955	Gleaser, Flemming	793	981,99	115	153	2538	381	1.047,06	229	236	3727
19545	Toværd, Patrick	794	981,93	0	2	34	940	971,53	1	6	69
511	Olsen, Per Rømer	795	981,88	8	13	141	664	998,97	21	20	241
4229	Frandsen, Lars G. B.	796	981,85	2	7	63	859	981,62	2	7	63
6069	Lehnherr, Hansjorg	797	981,50	5	8	105	915	975,17	15	22	273
12771	Lofstød, Anders	798	981,42	4	10	88	862	981,37	24	30	334
15559	Enevoldsen, Jesper	799	981,32	22	26	358	790	989,43	31	35	472
1058	Ryborg, Casper	800	981,26	1	3	68	864	981,28	1	3	68
10322	Frberg, Thomas A.	801	981,26	76	84	1650	947	1.021,54	105	99	1870
12586	Olsen, Knud Richard	802	981,12	20	20	434	784	989,99	36	33	579
19649	Hornemann, Johan	803	981,08	0	2	34	857	981,79	0	2	34
2335	Nielsen, Mads	804	981,00	3	6	69	886	978,30	26	32	314
1713	Maschoreck, Bjarne	805	980,78	11	14	189	869	980,06	14	18	238
10479	Kristensen, Jørgen K.	806	980,54	5	6	135	905	975,80	12	16	220
642	Nordstrøm, Bill	807	980,26	185	208	3789	700	995,59	907	719	13955
16312	Christensen, Søren	808	980,07	5	10	167	802	987,94	17	21	312
11530	Kaloff, Martin	809	979,93	34	34	748	528	1.015,31	22	17	1375
12844	Pedersen, Karsten	810	979,89	2	8	60	604	1.004,43	22	18	210
6744	Søndergaard, Steen	811	979,68	168	218	3644	511	1.019,18	276	345	5259
864	Sommer, Erik	812	979,66	110	131	2529	319	1.065,39	315	303	4996
1013	Rasmussen, Peder M.	813	979,64	15	18	373	1089	928,98	76	110	1328
130	Fania, Jan	814	979,55	223	257	4522	480	1.025,51	441	423	6832
9890	Jøger, Rikke	815	979,49	2	4	102	849	982,63	4	4	102
19722	Norgaard, Peter	816	979,42	10	16	322	706	995,23	34	35	545
16575	Jørgensen, Ole	817	979,38	6	8	238	914	975,32	7	13	268
15904	Vandsted, René	818	979,31	1	6	57	883	978,51	1	7	62
1957	Jacobsen, John B.	819	979,09	5	11	104	968	966,72	7	18	167
1721	Andersen, Kim Korp	820	978,66	8	13	163	825	985,36	35	34	507
12228	Westberg, Knud	821	978,64	13	16	329	959	967,66	29	38	557
1020	Antonsen, Chris	822	978,62	0	6	42	1071	936,70	2	24	176
3649	Rasmussen, Torben	823	978,60	10	17	213	1020	955,09	11	26	289
2404	Wahlstrøm, Jacob	824	978,56	1	6	61	895	977,39	2	8	76
24	Hansen, Johnny	825	978,46	37	43	1446	474	1.026,14	95	98	2165
1440	Grundstrøm, Thomas	826	978,17	31	44	525	998	960,08	64	94	1056
13325	Pisr, Lydia	827	977,95	10	15	195	1027	951,67	22	31	375
18506	Biddr, Mustafa	828	977,82	5	8	201	874	979,51	5	8	201
7149	Møller, Henrik	829	977,81	131	163	2640	489	1.023,75	190	212	3278
210	Schædler, Max	830	977,80	3	9	106	972	965,63	10	22	236
13553	Damstedt, Martin	831	977,77	0	5	45	988	963,17	4	15	117
18284	Rosly, Sanne	832	977,52	3	6	153	878	979,15	3	6	153
9905	Lauritzen, Finn	833	977,35	4	10	126	891	977,89	175	181	3056
6476	Huus, Thomas	834	977,34	6	7	131	599	1.005,02	33	24	409
5059	Priskorn, Morten	835	976,99	14	19	237	850	982,62	20	25	301
8090	Eskébæk, Claus	836	976,89	40	51	869	635	1.001,58	65	82	1245
17922	Løber, Mogens	837	976,66	10	15	327	889	978,07	10	15	327
11620	Hansen, Hans-Jørgen	838	976,65	10	14	404	911	975,49	25	32	581
11878	Taddø, Andrea	839	976,49	104	104	2078	546	1.013,36	145	128	2411
986	Norring, Peter	840	976,24	9	16	191	967	967,00	16	25	289
11195	Larsen, Timme	841	976,18	0	3	51	903	976,88	0	3	51
17313	Ager, Michael	842	976,16	8	10	306	863	981,33	8	10	306
5529	Kargaard, Frederik	843	976,11	4	13	97	803	987,78	25	30	315
3148	Hofman-Bang, Søren	844	975,94	16	18	522	829	984,90	36	36	7

TURNERINGSKAMPE ALLE KAMPE

Nr.	Navn	Rank	Rating	Vind	Tab	TMP	Rank	Rating	Vind	Tab	TMP
5133	Falsig, Lillian	973	954,62	16	30	386	583	1.007,44	87	78	1043
3641	Dyrmose, Keld	974	954,11	8	17	417	800	988,36	120	149	2995
3736	Pedersen, Gerl Børnt	975	954,08	33	37	880	949	969,91	54	61	1219
17129	Helers, Mairbit	976	954,07	2	8	170	1037	948,20	2	11	193
1760	Rasmussen, Bent I.	977	953,65	21	41	434	1144	878,74	46	104	944
6434	Nielsen, Johnny	978	953,62	10	18	274	1024	953,47	41	55	678
1010	Pedersen, Jan	979	953,46	128	160	3270	823	985,48	175	204	3803
10194	Olsen, Bjarne	980	952,95	0	6	98	1021	954,76	0	6	98
6914	Pedersen, Henrik	981	952,54	14	22	512	991	961,75	78	84	1544
6314	Thorsdam, Niels	982	952,10	7	13	260	984	964,31	14	16	310
6964	Nielsen, Bjørn	983	951,67	69	107	2106	745	992,15	259	327	5308
2894	Jørgensen, Janus	984	951,46	37	54	981	979	965,02	40	57	1027
2605	Lund-Sørensen, Peter	985	951,45	38	52	1134	978	965,02	58	74	1374
15385	Broe, Brian Rigt	986	950,89	9	18	459	1055	942,37	19	36	609
4847	Christensen, Henrik	987	950,37	64	75	1497	971	965,91	314	376	6372
16201	Hansen, Astrid T.	988	950,32	6	21	195	945	970,48	39	53	632
11886	Weber, Henrik	989	950,08	24	39	581	1059	941,88	36	58	758
1040	Tanis, Izet	990	949,88	4	16	182	1022	954,34	4	16	182
1860	Hesse, Jørgen	991	949,53	16	25	689	1030	950,06	32	46	966
1011	Getze, Allan	992	949,44	1	9	134	961	967,45	16	21	391
6956	Johnsen, Tina Berg	993	949,44	22	30	792	1007	925,14	90	119	1815
12369	Henschel, Nicolas M	994	948,93	28	38	738	976	965,33	59	70	1131
6569	Reimers, Nans	995	948,52	79	117	1822	985	963,88	127	190	2627
1436	Pilegaard, Karen	996	948,48	67	83	1668	951	969,52	217	254	3809
1364	Smith, Peter	997	948,30	11	19	470	1040	947,75	66	84	1282
1042	Ryaa, Lars	998	948,04	94	119	2137	1012	957,59	198	266	4078
18138	Knudsen, Gunnar	999	947,77	10	21	259	1139	887,05	65	118	1135
4481	Andersen, Johnny	1000	947,44	14	23	525	865	981,15	64	53	945
8036	Kajungat, Dorte	1001	946,60	5	13	284	1070	936,90	7	20	347
2675	Rasmussen, Michael	1002	946,43	16	28	642	1001	959,95	16	28	642
4891	Larsen, Peter Bjørn	1003	945,54	79	111	2120	833	984,60	295	375	5818
1280	Hjorth, Nicolai	1004	944,78	8	23	251	1041	946,99	8	23	251
9613	Lund, Christian	1005	944,23	1	8	149	1048	945,25	1	8	149
18795	Hansen, Samme Gry	1006	944,04	0	7	115	1042	946,82	0	7	115
7166	Olsen, Thomas Ytte	1007	943,89	31	46	941	1035	948,76	87	105	1710
6459	Christensen, Lars P.	1008	943,88	34	49	993	1017	955,73	42	57	1073
18710	Hansen, Hans Henrik	1009	943,65	11	22	317	1103	920,83	25	53	644
18027	Madsen, Calle	1010	943,32	4	13	277	1105	920,07	37	65	868
6768	Jakobsen, René	1011	942,70	25	39	782	839	984,32	142	168	3010
2901	Krogshøj, Bjørn F.	1012	941,96	30	55	805	449	1030,80	85	83	1636
901	Andreasen, Susanne	1013	941,64	30	41	1033	1018	955,71	101	140	2279
17094	Hansen, Henrik	1014	941,62	0	14	292	1047	945,29	6	14	292
9915	Sokoler, Tomas	1015	941,59	25	38	667	734	992,72	174	165	2705
2633	Olsson, Berthe	1016	941,04	4	19	181	1077	935,17	25	45	416
18175	Jensen, Anita	1017	940,19	47	66	797	1052	943,77	47	67	806
2254	Jensen, Brian Skovby	1018	938,98	50	65	1073	719	994,15	219	250	3499
69	Gertsen, Vinni	1019	938,49	43	64	1039	383	1.046,68	233	178	4195
10972	Naqv, Michael	1020	938,35	9	29	298	1088	930,09	42	72	788
10972	Naqv, Michael	1021	937,87	25	40	929	936	972,18	107	133	2382
2035	Gjørup, Hanne V.	1022	937,62	55	76	917	937	972,12	99	102	1273
4775	Neergaard, Jacob J.	1023	937,53	35	53	746	1108	915,56	60	99	1131
9892	Pihl, Svend-Erik	1024	937,30	11	24	365	1044	946,46	41	50	655
10230	Holst, Henrik	1025	936,51	8	19	427	1101	922,11	13	37	542
1707	Lerche, Christine M.	1026	936,27	6	17	223	1155	861,06	47	99	924
6940	Jensen, Lene Maj	1027	936,05	71	103	2022	1085	930,86	122	201	3189
12871	Jakobsen, Gorm	1028	935,78	22	40	766	938	971,95	52	59	1025
17058	Østergaard, Lars	1029	935,64	6	15	353	1067	938,27	6	15	353
321	Høy, Anders	1030	935,55	14	26	582	805	986,76	52	55	1033
2705	Hansen, Steffen K.	1031	935,01	1	10	179	1079	934,24	3	13	212
2716	Berning, Sanne	1032	934,47	42	71	973	1002	959,57	64	88	1194
3184	Darling, Birgit	1033	934,33	21	30	673	1033	948,81	56	61	1079
4155	Højberg, Mette	1034	933,98	188	240	4394	920	974,78	256	299	5301
1169	Elvig, Sune	1035	933,34	30	58	836	1069	937,90	55	89	1198
7512	Teymour, Tom	1036	932,84	109	138	1825	1013	957,37	127	151	1984
6950	Nemning, Tom	1037	932,16	17	31	514	1137	888,88	38	75	1137
4037	Rasmussen, Anne-M.	1038	931,69	18	31	673	1141	883,76	107	180	2087
2804	Westberg, Tine	1039	931,28	9	19	460	1104	920,09	15	35	590
1308	Winther, Nicolai	1040	931,04	4	15	239	1087	930,75	25	37	476
2664	Janzen, Torbjørn	1041	930,91	12	24	336	1082	932,77	133	145	1852
12766	Laebel, Sonny	1042	930,30	22	40	954	1094	926,79	38	69	1245
1163	Grebbel, Michael	1043	928,32	106	168	2412	1026	953,27	170	264	3644
16693	Gydesen, Gyde	1044	927,15	9	18	433	1073	936,66	17	24	509
2935	Nordstrøm, Anders	1045	926,90	4	16	332	1081	933,16	12	23	423
10840	Larsen, Kåthe	1046	926,80	78	98	1630	986	963,85	244	247	3695
7142	Jensen, Kim	1047	926,37	70	113	1783	1078	935,17	152	242	3204
15318	Jensen, Børnse	1048	925,74	38	59	1023	1072	936,70	40	64	1058
12009	Olesen, Allan	1049	925,51	8	32	278	1090	928,70	22	46	418
2808	Mikkelsen, Astrid	1050	925,26	3	34	197	1147	873,14	6	57	383
124	Jørgensen, Torben	1051	924,92	64	100	1674	1091	928,32	179	276	3983
11828	Mejer, Gustav Skak	1052	924,16	78	118	2060	1064	939,22	334	393	5729
2439	Borgkvist, Søren O.	1053	923,80	7	18	413	1034	948,78	34	40	778
12709	Sørensen, Charlotte	1054	923,04	9	22	527	1114	910,92	26	54	886
611	De Leon, Noel	1055	922,74	30	55	997	504	1.020,52	105	144	4927
2966	Sørensen, Hanne	1056	922,49	6	18	404	1098	924,59	14	29	519
12448	Markussen, Lars	1057	922,48	13	29	580	1115	910,44	17	45	698
11616	Williamson, Nils	1058	922,30	11	23	502	1110	913,57	16	31	565
7124	Elgaard, Michael	1059	922,25	39	55	920	999	960,08	68	67	1135
9766	Nielsen, Jan	1060	921,50	8	25	349	1152	868,61	16	53	593
11138	Hansen, Jørgen	1061	921,44	18	34	466	1125	900,54	44	75	891
1788	Mogensen, Morten	1062	920,57	8	22	466	1093	926,86	23	35	627
12237	Madsen, Jens Bech	1063	919,02	8	25	461	1133	893,14	39	68	1180
15100	Fauerholdt, Peter	1064	918,35	23	39	676	1138	888,16	37	71	1010
3291	Nielsen, Michael K.	1065	918,24	18	35	717	1066	938,42	37	56	917
131	Levin, Poul	1066	917,33	49	73	1352	1063	939,45	108	123	2008
1411	Wiederqvist-Poulsen,	1067	914,98	57	88	1515	1029	950,23	87	111	1838
12668	Hansen, Flemming	1068	913,61	4	16	288	1100	922,97	17	27	412
2740	Zeglarski, Eva F.	1069	913,14	22	39	833	1124	901,53	70	117	1825
2880	Eriksen, Gitte	1070	911,59	3	17	280	1109	914,59	3	17	280
9864	Madsen, Kurt	1071	910,37	21	35	592	1118	907,17	121	160	2077
4140	Kristiansen, Linda	1072	910,22	7	36	281	1119	907,13	7	37	288
999	Jansen, Elvin	1073	909,69	48	92	1074	1095	926,15	60	106	1232
12416	Kierulff, René	1074	906,98	55	96	1083	1061	941,23	369	366	6957
1158	Gydesen, Per Bjørn	1075	903,93	32	64	984	1132	893,16	64	129	1567
1198	Pedersen, Anders G.	1076	903,55	6	20	438	1116	908,82	6	20	438
5668	Mathiesen, Jan	1077	903,09	50	88	1566	1092	927,19	238	362	4766
3250	Taaning, Stig	1078	902,95	11	29	624	1127	897,58	27	52	825
3728	Clausen, Thomas	1079	901,36	1	17	270	1130	894,54	6	26	374
8379	Michiagn, Vadim	1080	900,74	67	109	1360	1007	959,07	133	158	2225
1945	Mandrup, Flemming	1081	900,72	37	62	1467	1057	942,12	163	190	3261
9707	Petersen, Peter O.	1082	900,65	44	92	1196	1099	923,52	48	96	1242
1154	Jensen, Anette	1083	900,31	9	25	496	1080	933,55	40	49	907
6992	Bogh, Jette	1084	899,97	30	55	999	1151	869,49	58	112	1762
73	Wagner, Annelise										

BACKGAMMON BUTIK v/Chris & Erik

Gersonsvej 25, 2900 Hellerup. (man.-fre. 13.⁰⁰ - 17.⁰⁰) ☎ 39 40 17 85.
Fax. 39 40 01 44. e-mail: ct@BellCom.dk eller eg@BellCom.dk

TOP KVALITETSSPIL - Danmarks billigste priser incl. De Officielle Regler og Vejl.
Medl.Pris

Den originale "Aries" King-Size læder spil - sort/mørkebrunt/lysebrunt eller mørkeblå/rød/grå.	62 x 75 cm	9.750,-	7.500,-
"Jumbo" - Italienske spil i læder. Sort, mørkebrun eller lysebrun.	62 x 72 cm	6.760,-	5.200,-
"Mexico" - Italienske spil i læder. Sort med røde striber.	52 x 72 cm	5.850,-	4.500,-

ITALIENSKE SPIL I KUNSTLÆDER

"Hilton" (kunstlæder) Sort, mørkebrunt, lysebrunt eller blå. Flere indv. farver.
52 x 72 cm 2.600,- 2.000,-

BG-SPIL TIL DANMARKS BILLIGSTE PRISER incl. De Officielle Regler og Vejl.

"Carlsberg" - Udv. sort m/hvide striber. Ind. grøn m. sorte/hvide trykt spidser.
46 x 57 cm 450,- 345,-

"Sherwood" - Udv. sort m/hvide striber. Ind. grøn m. sorte/hvide trykt spidser.
53 x 66 cm 730,- 560,-

"Regal Red XL" - Udv. sort. Ind. grå m. bordeaux/hvide trykt spidser.
53 x 66 cm 730,- 560,-

"Regal Red L" - Udv. sort. Ind. grå m. bordeaux/hvide trykt spidser.
46 x 57 cm 450,- 345,-

"Sirch L" - Udvendigt sort nylon. Indvendigt grå. Lyseblå og hvide indlagte spidser.
46 x 57 cm 420,- 320,-

"Sirch M" - Udvendigt sort nylon. Indvendigt grå. Lyseblå og hvide indlagte spidser.
37 x 49 cm 325,- 250,-

"Sirch S" - Udvendigt sort nylon. Indvendigt grå. Lyseblå og hvide indlagte spidser.
28 x 40 cm 250,- 190,-

"Standard", udv. sort. Indv. grå med sorte og røde spidser.
45 x 56 cm 260,- 200,-

"Zipper", rejse bg-spil med lynlås. Findes i flere farver.
145,- 110,-

"CD" - Magnetisk bg-spil. CD-format 45,- 35,-

PRÆCISIONSTERNINGER:

Hvid eller sort, gennemsigtig - rød, mørkeblå, grøn, orange, rav, lyserød og lyseblå.
14,2 mm eller 13 mm. 100,- 76,-

DOBBELTERNINGER:

Marmoreret - Findes i flere farver: bronze, koksgrå, rav, hvid, grå, rød, sort/rød, grøn, blå, bordeaux, gul, lyserød, og kobber.
30 mm. 85,- 65,-

Marmoreret - rød, grøn eller blå. (med - Michael, Lars, Peter, Henrik el. Thomas).
30 mm. 85,- 65,-

Marmoreret - flere farver med selvvalgt tekst.
30 mm. 170,- 130,-

Aluminium (røde eller sorte tal).
40 mm. 70,- 56,-

Rød plastik.
40 mm. 65,- 52,-

Grøn plastik.
22 mm. 40,- 32,-

Hvid plastik.
17 mm. 10,- 8,-

DIVERSE

Bægre-2 stk., ovalt med læbekant. Udv. sort, brun, bordeaux el. blå læder. 350,- 270,-

Baseball Cap i sort filt m/DBGF logo og "Nordic Wide Open". 58,- 45,-

Ternings pose "Crap Cat II" i filt. Sort/blå eller grøn. 40,- 30,-

Ternings pose "Crap Cat III" i grå kunst-ruskind. 50,- 40,-

T-Shirt, sort el. grå med DBGF logo og "Destined By Dice" tegning på ryggen.
L, XL, XXL 95,- 75,-

Brikker, "Exclusiv" marmoreret - sæt af 30. x 9 mm 1.110,- 855,-

Rød, grøn, sort, hvid eller grå. 49 mm eller 51 mm x 9 mm 950,- 730,-

Rød, grøn, sort, hvid eller grå. 45 x 9 mm 25,- 20,-

Chouette-blok med chouette-regler (størrelse A5 - 50 ark). 25,- 20,-

Position Cards/Stillingskort, 75 stk. i visitkort størrelse. 20,- 16,-

Scorecards - 3 blokke, hver med 50 blade. 18,- 14,-

Semi-Præcisionstern.: hvid/sort/rød/grøn/gul. 17 mm 20,- 15,-

Terning sæt - 4 alm. tern. + 1 dobbelttern. 10,- 10,-

Streamer - "I LOVE BACKGAMMON". 45 x 210 mm. 15,- 12,-

Ovalt backgammon bæger. stk. pris 80,- 60,-

Brikker - sæt af 30, flere farver. 19/26 eller 33 mm 100,- 75,-

Brikker - sæt af 30, flere farver. 38 - 40 mm 10,- 5,-

Brikker - grå/sort/rubin/elfenben/hvid/gul/grøn/blå. 19/26/33/38 - 40 mm. stk. pris 20,- 16,-

Plakat "Alle kan trænge til en HOF". 40cm x 58 cm 10,- 5,-

Messing låse til alle BG-spil. 10,- 5,-

BØGER: Niveau (A = nybegynder, C/D = intermediate, F = ekspert)

De Officielle Regler og Vejledning (dansk udg.). A 25,- 20,-

Backgammon af Svend Novrup (dansk udg.). A 110,- 90,-

Når Backgammon Er Sjovest (dansk udg. af Winning Is more Fun af Jeff Ward), i flot indbinding og med farvediagrammer. C - D 390,- 300,-

Top Matches, Vol. 1 - Lær Af Mestrene. (10 turneringskampe). D - F 195,- 150,-

Backgammon af Paul Magriel. A - D 495,- 380,-

The Backgammon Book af Jacoby & Crawford. B 90,- 70,-

Backgammon In A Week af Robin Clay. A - B 110,- 85,-

The Backgammon Handbook af Martin Fischer. B - C 325,- 250,-

Teach Yourself Backgammon af Robin Clay. A - B 105,- 80,-

The Amazing Book of Backgammon af Jon Tremaine. A - C 130,- 100,-

Backgammon For Winners af Bill Robertie. A - B 150,- 115,-

Cubes and Gammons Near the End of the Match af Antonio Ortega og Danny Kleinman. F 385,- 295,-

Costa Rica 1993 (annoteret match Snellings - Senekiewicz) af Antonio Ortega med bl.a. Niel Kazross. F 475,- 365,-

Costa Rica 1994 (annoteret match Senekiewicz - Svobodny) af Antonio Ortega, Danny Kleinmann og Madrigal. F 475,- 365,-

Backgammon For Serious Players af Bill Robertie. D - E 215,- 165,-

Advanced Backgammon Vol. 1 af Bill Robertie. F 430,- 330,-

Advanced Backgammon Vol. 2 af Bill Robertie. F 430,- 330,-

Learning From The Machine af Bill Robertie. F 285,- 220,-

Sylvester - Ballard (annoteret match) af Kit Woolsey.	F	300,-	230,-
M. Greiner - P. Marmorstein (annoteret match) af Kit Woolsey.	F	365,-	280,-
Mika Lidov - Hal Heinrich (annoteret match) af Kit Woolsey.	F	365,-	280,-
How To Play Tournament Backgammon af Kit Woolsey.	F	285,-	220,-
In The Game Until The End of Bo Wachtel.	F	350,-	270,-
New Ideas in BG af Heinrich & Woolsey.	F	715,-	550,-
World Class BG - move by move af R. Friedmann.	E	425,-	325,-
Double...now? af James Lortz.	D - E	310,-	240,-
Can A Fish Taste Twice As Good af Jake Jacobs.	E - F	400,-	305,-
A Funny Thing Happened On The Way to the Four-Point af J. Jacobs.	E - F	480,-	370,-

BØGER af Danny Kleinmann - BG's ledende teoretiker

Wonderful World of Backgammon.	udg. 1981, sider 132 - F	415,-	320,-
Meanwhile, back at the Chouette.	udg. 1981, sider 142 - F	415,-	320,-
Is there a Life After Backgammon?	udg. 1983, sider 148 - F	415,-	320,-
Double-Sixes from the Bar.	udg. 1982, sider 135 - F	415,-	320,-
How Can I Keep From Dancing?	udg. 1983, sider 134 - F	415,-	320,-
The Other Side Of Midnight.	udg. 1986, sider 142 - F	415,-	320,-
A Backgammon Book For Gabriel.	udg. 1994, sider 144 - F	415,-	320,-
How Little We Know About Backgammon.	udg. 1985, sider 168 - F	470,-	360,-
Long Road To Backgammon.	udg. 1995, sider 176 - F	505,-	390,-
The Dice Conquer All.	udg. 1984, sider 228 - F	605,-	465,-
...But Only Hogs Win Backgammons.	udg. 1991, sider 244 - F	670,-	515,-
Vision Laughs at Counting.	udg. 1980, sider 438 - F	1.100,-	845,-

TIDSSKRIFTER

Inside Backgammon, 1991 (vol. 1, 6 bind).	C - F	435,-	335,-
Inside Backgammon, 1992 (vol. 2, 6 bind).	C - F	435,-	335,-
Inside Backgammon, 1993 (vol. 3, 6 bind).	C - F	435,-	335,-
Inside Backgammon, 1994 (vol. 4, 6 bind).	D - F	435,-	335,-
Inside Backgammon, 1995 (vol. 5, 6 bind).	D - F	435,-	335,-
Inside Backgammon, 1996 (vol. 6, 6 bind).	D - F	435,-	335,-
Inside Backgammon, Årsabonnement '97 af Robertie & Goulding.	D - F	605,-	465,-

VIDEO

NM97 seminar af Paul Magriel	1. stk VHS 2 timer	247,-	190,-
NM97 final Westerlund(S) - Manouck(F), hele matchen kommenteret af Paul Magriel med hjælp fra JellyFish.	1 stk. VHS 3 timer	299,-	230,-

EDB SOFTWARE

MEG - MatchEquityGenerator bla. til bogen: Can A Fish ... af Jake Jacobs. MEG kan bla. beregne match equity tabeller for 2 spillere af ulige styrke/ratingtal. 400,- 305,-

JellyFish v.3.0. Verdens stærkeste PC spilleprogram. (min. 386sx og Windows 3.1). 3,5" disk.

Analyzer 3.0: spille- og rolloutprogram med kommentarer. 2.310,- 1.775,-

Tutor 3.0: spilleprogram med kommentarer. 1.015,- 780,-

Player 3.0: kun spilleprogram. 325,- 250,-

Opgradering af JellyFish til Analyzer v.3.0 fra:

Player 2.0 el. 3.0. 2.030,- 1.560,-

Tutor 1.x el. 2.0. 1.665,- 1.280,-

Tutor 3.0. 1.325,- 1.020,-

Analyzer 1.0 el. 2.0. 740,- 570,-

Opgradering af JellyFish til Tutor v. 3.0 fra:

Player 2.0 el. 3.0. 740,- 570,-

Tutor 1.x el. 2.0. 370,- 285,-

CD-ROM af Hugh Scoyners

Bearoff Equities & Backgames, vol. 1. 1.125,- 900,-

Bearoff Equities 4 punkter og 15 brikker, vol. 2. 1.125,- 900,-

Bearoff Equities 6 punkter og 10 brikker, vol. 3. 1.125,- 900,-

KUNST

Reproduktion af Peter Nyborg's maleri "Backgammon". Begrænset serie, nummererede, signerede og indrammede. 70 x 90 cm. 2.230,- 1784,-

SAMLERENS BØGER (brugte)

Paradoxes and Probabilities af Barclay Cooke. udg. 1978, s.184 900,- 720,-

Alpha Backgammon af Baron Vernon Ball. udg. 1980, s.224 350,- 280,-

Backgammon of Today af John Longacre. udg. 1973, s.130 350,- 280,-

Master Games af Chuck Papizan. udg. 1980, s.215 390,- 312,-

Modern Backgammon Complete af Charles H. Goren. udg. 1974, s.190 160,- 128,-

New York Times Book of Backgammon af James & Mary Jacob. udg. 1973, s.175 150,- 120,-

Beginning Backgammon af Tim Holland. udg. 1973, s.210 150,- 120,-

Backgammon for Blood af Bruce Becker. udg. 1974, s.180 90,- 72,-

Win At Backgammon af Millard Hooper. udg. 1972, s.106 90,- 72,-

GAVEKORT

fra kr. 100,-

Besøg butikken (man.-fre. 13.⁰⁰ - 17.⁰⁰)



Bestillings-seddel : JA TAK, Send mig venligst følgende artikler:

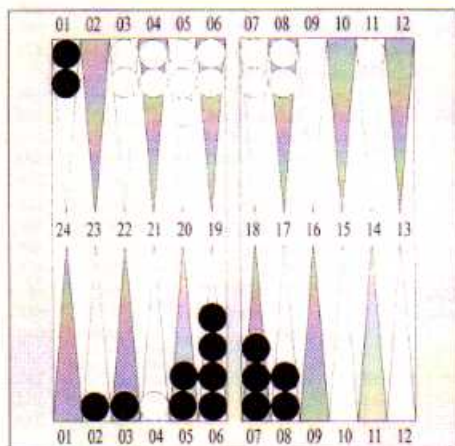
Antal stk.	Vare	Pris
Antal stk.	Vare	Pris
Antal stk.	Vare	Pris

Ekspedition pr. ordre Danmark 35.00
Total pris (incl. moms.)

Send mig ovennævnte varer.
Navn/evt. medl.nr.:
Adr.:
Postnr./By: [] Vedlagt check [] Jeg har betalt på giro 6 11 69 73
Betalingsform: [] send med postopkrævning (ekstragebyr kr. 30,-. Kun Danmark)

Send kuponen i kuvert til:
Dansk Backgammon Forlag, Gersonsvej 25, DK-2900 Hellerup.

Spørg eksperterne



Sort skal rykke 11

Sort har i en dårlig stilling slået sit bedste slag, der giver ganske gode gevinstmuligheder.

Det er vigtigt at gøre sig klart hvilke gevinstvarianter man har. Normalvarianten i ovenstående stilling er den, at sort ender med et 24- eller 23-punkts anker, hvor hans eget bord er ødelagt i det øjeblik det kommer til skud. Denne stillingstype giver forholdsvis små gevinstchancer. 23-punktet giver i disse varianter en bedre timing end 24-punktet. Dvs. sort vil gerne bruge de to af enerne på at rykke ankeret frem. Men med det aktuelle slag har sort fået en

mulighed for at vinde the prime battle. Sort kan lave 4-punktet og dermed opnå en 5-punkts blokade. Hvis hvid efterfølgende kommer ind på en etter eller en toer har sort gode muligheder for at vinde straight forward. I denne variant er det vigtigt for sort at spille en efterfølgende ener 24/23. Rammer hvid en eller flere af de sorte brikker og derefter undslipper sorts blokade, har sort ydermere en mulighed for at få bedre timing til 24-punktsspillet. Ovennævnte overvejelser giver tre mulige spil for sort.

A: 24/23(2) 6/5 3/2

B: 24/23(2) 6/4*

C: 6/4(2)*

Spil A er det sikre som giver en solid forbedring af den sorte stilling. Gevinstchancen ifølge JF er 18,2%.

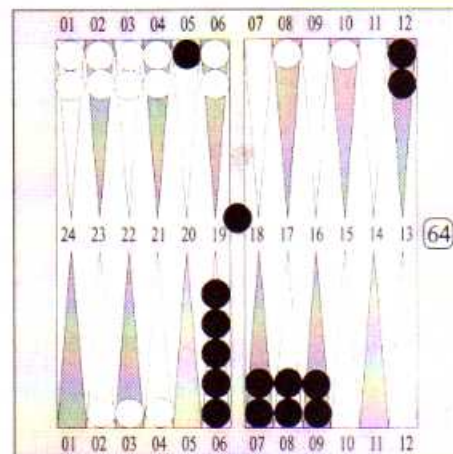
Ved spil B tilstræber hvid at opnå begge dele, 23-punktet og straight forward chancer. JF giver 23,4%.

Spil C koncentrerer sig om at lave en konkurrerende blokade, hvilket ifølge JF giver 24,1%.

Vi ser, at muligheden for at gå straight forward ved denne matchstilling skal forsøges. Prisen for spil B og C er, at sort går langt flere gammons. Det betyder at i moneygame vil spil C være at fortrække.

#5730 Mogens Knudsen

Her følger et nyt spørgsmål til eksperterne. Se svaret i GAMMONs Juleudgave:



Sort er bagud 5-9 til 11 og skal rykke 52

Vedlagte stilling har været til stor diskussion i vores klub.

5'eren giver sig selv, men 2'eren blev højlydt diskuteret; jeg valgte at hitte med 2'eren på 4-punktet, men stod næsten alene med det ryk. Resten af klubben var enige om at rykke b/20, 13/11. Tilsyneladende er en JellyFish på samme side som mine klubkammerater, men jeg vil nu gerne høre eksperternes mening.

På forhånd tak

Bjarne Riboe, # 15503
Humblebæk BG Klub

Resultater fra 4. German Open, 2.-7. oktober 1997

Champion (65)

Main

1. Matthias Körner
2. Manfred Holleder
3. **Chris Ternel** DK
3. Hermann Lodes

Consolation

1. Peter van Rooy NL
2. Michael Meyburg

Last Chance

1. Harald Johanni

Intermediate (32)

Main

1. Siegfried Weiss
2. Torsten Wottrich
3. Horst Ernst
3. Franz Hasenmüller

Consolation

1. Matthias Bökenkamp
2. Herbert Waggermayer

Last Chance

1. Corinna Blaschke

Beginners (15)

Main

1. Herbert Höllriegel
2. Markus Franken
3. Ingrid Sonnabend
3. Dieter Münster

Consolation

1. Tobias Müller
2. Anja Lünemann

Last Chance

1. **Mette Meyer** DK

Blitz 50

1. Peter van Rooy NL
2. Giannichele D'onofrio I
3. Michael Meyburg
3. Norbert Lisiecki

Super Jackpot

1. Leonid Rishkin
2. Hamid Kharratian

Lady Cup

1. Corinna Blaschke
2. Edith Afchani

Minigolf

- Chris Ternel** DK

Team

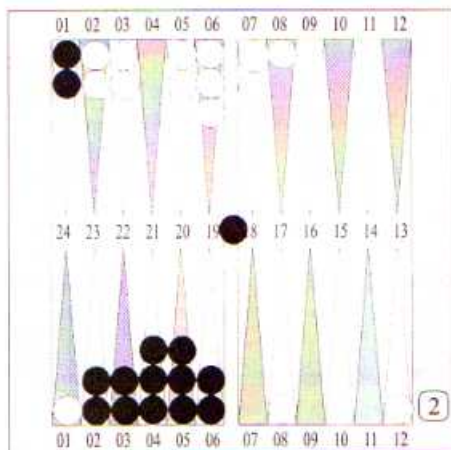
1. TBB Bentkämper, Töpfer, Bökenkamp
2. Feuer Kühl, Rishkin, Pryadkin

HER ER LONDON...

af Jens Neregaard

Som det vil være den opmærksomme læser af GAMMON bekendt, valgte jeg efter VM i Monte Carlo (tak for sidst til alle, det var en hyggelig tur) at henlægge min residens til London. Jeg fik simpelthen et jobtilbud jeg ikke kunne sige nej til! Turen over kanalen har betydet at min BG-aktivitet er blevet droslet gevaldigt ned, men lidt får jeg da spillet.

Mine to tidligere holdkammerater Steen Ørnvig (Mark's Men) og Ulrik Lorentzen (SDCA BG Klub) fordriver også deres tid i London. Af og til mødes vi over en kølig pint og en lille hygge-chouette. For nylig befandt jeg mig i boksen mod de to herrer og skulle i denne stilling spille 41 som sort:



Der er tre rimelige træk:

- a) b/24, 5/1*
- b) b/21, 4/3
- c) b/21, 2/1*

a)
Det bliver ikke nemt at følge op på dette træk. Jeg har 3 mand begravet på 24-punktet og har duplikeret mine egne 3'ere. Hvis jeg ikke straks ruller en 3'er er den mest sandsynlige udvikling at mit bord cruncher, og med bare en smule held kan Hvid samle et par mand mere op og vinde en gammon. Det virker ikke som et godt træk. Jeg skal vist ind på 4'eren.

b)
Her kommer jeg ind på 4'eren, og det virker rigtigt. Problemet er bare at 1'eren er alt for passiv. Hvid kan stikke af med en 6'er, angribe med 2'ere, 3'ere og 4'ere og konsolidere sig på 8-punktet med en 5'er. Der er for mange gode slag for Hvid.

c)
Her kommer jeg igen ind på 4'eren, men nu prøver jeg da i det mindste at vinde spillet. Hittet på 1-punktet ser drabeligt ud, men jeg fratager Hvid initiativet, og der er 16 dejlige dansenumre. Efter en dans er jeg ikke langt fra en redobling, og kan jeg samle et par af blottene i det ydre hjemland op kan jeg måske ligefrem spille på gammon! Hvis Hvid kommer ind og hiter kan jeg måske lave endnu et anker på 21-punktet. Kan det ikke lade sig gøre, kan jeg måske vinde lidt tid og undgå at cruncher mit bord og vinde fra mit 1-punkts anker.

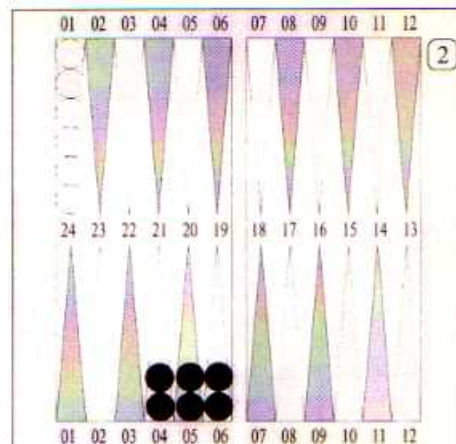
Jeg ved ikke hvor mange spillere overhovedet overvejer træk c), men jeg er ret overbevist om, at det er det rigtige træk. Det er vigtigt at prøve at vinde spillet i modsætning til bare at prøve at undgå at tabe!

Rulle-Ulle slog selvfølgelig prompte et entry nummer, og da jeg lidt senere blev nødt til at spille en 5'er 6/1 samlede han yderligere et par blots op og vandt nemt og uden at virke den mindste smule overrasket en komfortabel gammon. Eller var det ligefrem en BG?

I weekenden den 18-19. oktober deltog jeg i min første store turnering herovre som "englænder". Der skulle spilles om Sandy Osborne Memorial. Turneringen var en knock-out med 54 deltagere. Der blev annonceret med en £50 Jackpot, og den meldte jeg mig selvfølgelig til. Først senere gik det op for mig at "jackpotten" blev spillet i turneringen, således at de to £50-spillere der nåede længst skulle splitte puljen. der var £1.000 til vinderen og £150 til nr. 2! Resten af feltet havde enten betalt £5 eller slet ingenting i indskud! Jeg kan ikke forestille mig noget tilsvarende i Danmark, og kan nemt se problemerne ved at spillerne har forskellige indsatser i klemme i den samme række. Den åbenlyse løsning er selvfølgelig at dele turneringen op i flere rækker, men det syntes der af uvisse årsager at være en voldsom uvilje imod.

Lørdagen gik nemt og smertefrit. Jeg fik en bye og vandt let mine to andre kampe (11-2 og 11-3).

Lørdag aften efter middagen var der en lille parturering. Min makker og jeg var nede med 2-4 til 5, post Crawford. Vi var helt væk i et løbespil, men fik på mirakulos vis spillet os frem til følgende stilling (vi spiller sort):



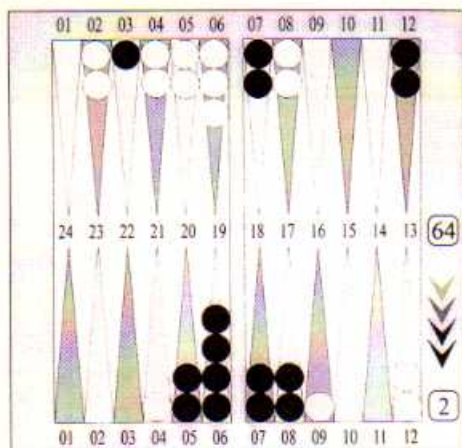
Vi skal spille 61, og kan nemt finde en 6'er at spille. det er straks sværere med 1'eren. der er tre muligheder: 6/5, 5/4 og 4/3. Den sidste spreder brikkerne ud på smukkeste vis, men da vi højst får 2 slag til, tror jeg ikke det er det rigtige træk. Jeg tror tiden er inde til at blive desperat og spille på at få et (eller gerne flere) store dobbeltslag. Det bedste træk i den retning er vel 5/4, der tager (mindst) 3 mand af med både 66, 55 og 44 næste gang, så det spillede vi.

Hvid slår ingen dobbeltslag, og vores to næste rul er 55 og 31!! Så tæt på og alligevel så langt fra. Den opmærksomme læser vil selvfølgelig bemærke, at havde vi spillet en af de andre 1'ere i den viste stilling havde vi aktuelt vundet spillet. Om vi blev straffet fordi vi spillede det forkerte træk, eller om vi bare blev ofre for en af backgammonguden Pipcelots utallige lunefuldheder ved jeg ikke, men jeg tror stadig at 5/4 er det rigtige træk. Enhver der har enten JellyFish eller Niels Haarbos Bearoff Solver vil nemt være i stand til at finde det rigtige træk. Måske kan redaktøren give svaret i forbindelse med artiklen?

<i>JellyFish:</i>	5/4: 8,4%	
	4/3: 7,6%	
	6/5: 7,2%	<i>red.</i>

Søndag måtte jeg arbejde lidt hårdere i turneringen. Jeg vandt både kvart- og semifinalen 11-10 (i begge tilfælde efter at have været bagud før Crawfordspillet - hhv. 8-10 og 7-10). I finalen mødte jeg Julian Fetterlein (iflg. ham selv: Ingen relation til det danske tennis-es Frederik). Julian havde også satset £50 i "Jackpotten" og vi blev enige om et lidt mere rimeligt split end det arrangørerne havde lagt op til.

Efter 2-3 timers spil var jeg foran 9-7 til 11. I denne stilling doblede Julian (Hvid):



Hvis vi ser bort fra gammons skal jeg kun have 20% for at tage ved denne matchscore - og det har jeg helt sikkert. Problemet er bare at der selvfølgelig er gammons i denne stilling - og at det netop er den mulighed Hvid doubler på. Over bordet syntes jeg, at han var en smule for tidligt ude, og at jeg da helt sikkert måtte have et take. Han har godt nok et 4-punkts bord, men ikke så meget attacking power. Selv har jeg en ganske solid stilling. Ja, det må vist være et take. Måske kan redaktøren igen komme med en kommentar til stillingen?

JellyFish mener Hvid vinder ca. 60% af spillene, hvoraf ca. 24% er gammons.

Hvis Jens dropper er hans Matchequity 60%. Tager han cuben får vi flg.:

Jens vinder: ME= 100%
 Jens taber: ME= 50%
 Jens taber gammon ME= 0%

Hvis vi overfører disse tal til JellyFish' beregninger får vi Jens' ME i denne position efter et take:

$$36*50\% + 24*0\% + 40*100\% = 58\%$$

1296 rollouts på JF niveau 6 giver ME:

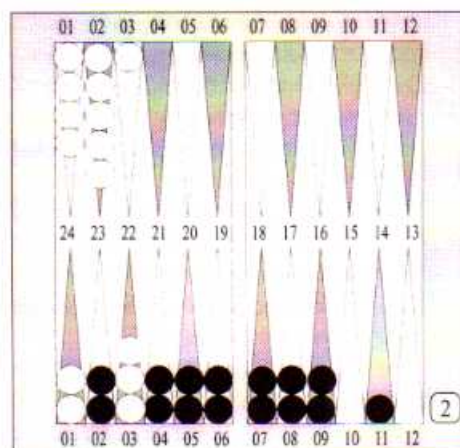
$$36,7*50\% + 38,5*100\% = 56,85\%$$

Jens burde tilsyneladende have droppet.

red.

Julian ruller 5-2 og spiller 8/3*, 6/4. Det må være rigtigt at angribe på 3-punktet. Han har hårdt brug for en gammon og 4 points, og behøver ikke selv bekymre sig om at tabe gammon. Jeg ruller 43 (brill!!) og spiller b/22*, 13/9*. Han danser, og jeg slår 22 (super-brill!!) 6/4(2)*, 13/9. To mand på baren og en 6-prime - det begynder at se lovende ud det her!

Spillet udvikler sig til noget á la denne stilling:



Julian har haft held til at slå mig hjem et par gange, har efterladt blots over hele sit hjemland og tvunget mig til at slå flere af hans brikker tilbage. Han har fået stablet et 1-3 bagspil på benene, men har ikke kunnet holde sin timing og er crunchet.

Nu ser det rigtigt lovende ud - der må da ligge en turneringssejr og vente!!

Men ak nej! Da jeg har fået 2 brikker af rammer han mig. Han får aldrig rekonstrueret sit bord, men bliver ved med at hitte mig mens jeg prøver at løbe rundt, og han ender med at vinde racet (med et par betimelige 55'ere)!!! Suk! Det kom jeg mig aldrig rigtigt over, og han vandt de to sidste spil og turneringen. Arh well - manure happens! Det var udmærket at komme så langt i turneringen, få lidt penge i lommen og det første trofæ (en total for grim platte!) til min engelske pokalhylde.

Så meget for denne gang. Gode rul til alle og held og lykke i holdturneringen - specielt til Mark's Men og SDCA BG Klub.

P.S.

Tænk at reglerne for holdturneringen blev lavet om bare fordi Mark's Men gik igennem sidste års Elitedivision Play-Off med kun 5 ud af 12 matchsejre - 1 mindre end Studenterbaren, der helt traditionelt rykkede ned som Danske Mestre. Den Jyske mafia lever og har det godt (only kidding, only kidding ;)

Århus Backgammon Klub

indbyder til

ÅBK's generalforsamling

og

backgammonturnering
med 1.000 kr. added

Turnering og generalforsamling vil blive afholdt i Studenterbaren

lørdag den 15. november 1997

Registrering fra klokken 16.00 til 16.30
Generalforsamling 16.30

Turneringsstart efter generalforsamlingen

Indskud: 50 kr. pr. person

Indskuddet plus 1.000 kr. added udbetales som præmier

Kun medlemmer af ÅBK kan deltage
Medlemskab kan tegnes ved turneringen
Forudsætning for deltagelse i turneringen er, at man deltager i generalforsamlingen

Information: Jan Andersen, 86 10 34 25
Morten Aagren Svendsen, 86 12 50 04
(efter 13. november)

Dagsorden iflg. vedtægterne:

1. Valg af dirigent og 2 stemmetællere
2. Formandens beretning
3. Kassererens beretning
4. Indkomne forslag
5. Kontingent 1998
6. Valg
7. Eventuelt

Forslag til generalforsamlingen skal være bestyrelsen i hænde senest en uge før generalforsamlingen.

Stillingen i DM for Hold 97-98 pr. 1/11

Elitedivisionen

Hold	K	V	U	T	MP	EK
Klaps	11	5	4	2	14	27
Soiree Dansante	11	5	4	2	14	26
Mark's Men	10	4	5	1	13	23
Funke I	10	3	4	3	10	21
Team Øresund	10	3	3	4	9	19
Lange Lone	10	3	1	6	7	16
Carlsens Kvårter Backs	9	2	3	4	7	16
Tøserne	8	3	2	3	8	15
Faraos Cigarer	6	3	2	1	8	13
Williams	6	3	1	2	7	13
Grøntsagerne	9	1	3	5	5	13
Nemo	6	1	2	3	4	10

1. Division Øst

Hold	K	V	U	T	MP	EK
High Point Hustlers	7	4	2	1	10	18
SDCA Backgammon Klub	7	5	0	2	10	17
Hitmen	7	3	3	1	9	17
Hog Dots	7	2	3	2	7	14
Hackenbusch	7	3	1	3	7	13
Darwin's Descendants	6	1	4	1	6	12
Funke II	7	1	3	3	5	12
SMS Manhattan	7	1	3	3	5	12
Prime	6	2	1	3	5	11
Rode Stjerne	7	1	2	4	4	10

2. Division Øst gr. A

Hold	K	V	U	T	MP	EK
Humblebæk BG Klub I	7	6	1	0	13	22
DBPS	7	5	1	1	11	19
ABKs Esser	7	3	3	1	9	17
Team Plaza	7	3	2	2	8	15
Montageholdet	7	3	1	3	7	14
Phonix	7	1	5	1	7	14
Rulle Marie	7	1	5	1	7	13
Malmö BgF. Flyveb.	7	2	1	4	5	12
Manhattan	7	0	2	5	2	7
Fire Kolde (RBK II)	7	0	1	6	1	7

2. Division Øst gr. B

Hold	K	V	U	T	MP	EK
Lotus I	7	3	3	1	9	17
Næstved BG Klub	7	4	2	1	10	16
Slotters	7	3	2	2	8	16
De Fantastiske 4	7	3	2	2	8	15
Dræs & Drengene	7	3	2	2	8	14
Team Rush	7	2	4	1	8	14
Outsiders	7	1	3	3	5	13
B93	6	2	1	3	5	11
Rolling Stones	6	1	3	2	5	11
The Takers	7	0	2	5	2	9

3. Division Øst gr. A

Hold	K	V	U	T	MP	EK
Jazzmin	7	3	4	0	10	18
Team Lager	7	3	2	2	8	16
Ordrup BG Klub I	7	3	2	2	8	15
Munkene (RBK III)	7	2	3	2	7	15
ABK Pas 7	7	2	3	2	7	14
Spisehuset	7	2	3	2	7	14
Team Barcelona	7	2	3	2	7	14
Kuben	7	3	1	3	7	13
Frederik Syvtal	7	2	1	4	5	13
Humblebæk BG II	7	0	4	3	4	8

3. Division Øst gr. B

Hold	K	V	U	T	MP	EK
Cafe Josephine	6	6	0	0	12	19
T32B KBH	7	4	2	1	10	19
Femøren I	7	5	1	1	11	18
GBK	7	2	2	3	6	13
Say No to.. (Nemo II)	7	2	1	4	5	13
PBS	6	2	2	2	6	11
Cas Team	7	1	3	3	5	11
Solrød ABC I	6	0	4	2	4	10
Krumspring	6	1	1	4	3	9
Funke III	7	1	2	4	4	8

Serie I gr. A

Hold	K	V	U	T	MP	EK
Cube Action	10	5	2	3	12	23
Mokken II	6	3	3	0	9	15
Sassan & Drengene	6	3	2	1	8	15
Femøren II	5	3	2	0	8	14
Team Bornholms Tidende	5	3	2	0	8	14
Krudttønden	9	1	4	4	6	14
Solrød ABC II	6	1	4	1	6	12
Humblebæk BG Klub III	6	0	3	3	3	8
IF Posten	5	0	2	3	2	7
HII	6	0	2	4	2	6

Serie I gr. B

Hold	K	V	U	T	MP	EK
Saxo I	7	6	1	0	13	21
Rheinart's Apostle	7	2	4	1	8	17
Team Octopussy	7	3	3	1	9	16
Humbleby BG Klub	7	3	2	2	8	16
Trolden II	7	4	0	3	8	15
Bagmændene	7	2	4	1	8	15
Ordrup BG Klub II	7	2	2	3	6	12
Dynastiet	7	1	2	4	4	11
Mokken I	7	1	2	4	4	10
NB&K	7	1	0	6	2	7

Serie I gr. C

Hold	K	V	U	T	MP	EK
Lotus II	7	5	2	0	12	21
Trolden I	7	5	1	1	11	19
Kruts	6	5	0	1	10	18
No Name	7	3	2	2	8	16
Ordrup BG Klub III	7	2	3	2	7	14
Saxo II	7	2	2	3	6	13
Uglerne	7	2	2	3	6	13
Gugenheim	7	1	2	4	4	9
System Forum	6	0	2	4	2	7
HI 2	7	0	1	6	1	5

1. Division Vest

Hold	K	V	U	T	MP	EK
Ålborg Nice Dice	6	4	2	0	10	16
Studenterbaren	4	3	1	0	7	11
Bay City Rollers	3	2	1	0	5	9
Børsen by Night	4	0	3	1	3	7
Carlsens Kvarter	4	0	2	2	2	6
Århus BG Klub I	5	0	1	4	1	6
Kaptajn Carlsen	3	0	2	1	2	5
Århus BG Klub II	3	1	0	2	2	4

2. Division Vest gr. Nord

Hold	K	V	U	T	MP	EK
Herning BG Klub	3	1	2	0	4	7
Øgaderne	3	0	3	0	3	6
Team Pakhus	3	1	1	1	3	6
T32B	2	1	1	0	3	5
Top Fun	3	0	1	2	1	4

2. Division Vest gr. Syd

Hold	K	V	U	T	MP	EK
Alsund	4	2	2	0	6	11
Dice Machine	4	0	4	0	4	8
Kolding BK	4	0	4	0	4	8
Svendborg	2	2	0	0	4	6
TBC 96	4	0	2	2	2	6
Skidt Fisk	2	0	0	2	0	1

Åbent Brev til bl.a. Chris Ternel, Erik Gravgaard, Joan Andersen, Christian Schou, Steen Ørnvig og Lars B. Jørgensen.

Omkring 1993 gav den daværende bestyrelse i DBGF mig et "skulderklap": De kaldte mig en af "Tordenskjolds Soldater" og forærede mig et æresmedlemskab i forbundet. Min eneste fortjeneste var, at det var lykkedes mig at skabe kendskab til og interesse for backgammon på Bornholm, et arbejde jeg påbegyndte i 1990. For mig var det en betydningsfuld gave - at få anerkendelse, og jeg har i de mange år søgt en måde at sige "tak" på, men det har aldrig været let at få en personlig kontakt til Jer og I har stort set blot været navne i GAMMON, der til gengæld blev læst flittigt af Jeres taknemmelige medlem, der også til tider kunne give andet end taknemmelighed til kende.

Men nu skal det være alvor med at gøre gengæld. Og det gør jeg så med "Cross-Game", som også I, til hvem mit brev er stilet, uden egen viden har været med til at udvikle gennem de mange kritiske indlæg, der helt tilbage fra 1991 gennem årene har været bragt i GAMMON vedrørende Cup- og Monradsystemerne. Og i 1993 bragte bestyrelsen selv emnet på bane og efterlyste et nyt turneringssystem for backgammon.

Det er mit håb, at I vil tage imod min "gave" - og selvom der er "kommet nye boller på suppen og andre gæster ved bordet", håber jeg, at også den nye bestyrelse i de små sammenhænge kan finde anvendelse for "Cross-Game". Men - kære venner - betingelsen er, at I tager turen til Bornholm den 7. december - for "Cross-Game" skal opleves og spilles - ikke forklares eller faxes! Og efter 7 slidsomme år som klubformand og turneringsleder for uregerlige og undertiden noget glemsomme backgammonspillere er jeg ærligt talt træt og forventer, at BM '97 bliver "mit" sidste - og det ville glæde mig omsider at møde Jer.

Tillad mig at slutte med også at fortælle klubformænd, turneringsledere og f.eks. backgammon-cafeer, at vil I gerne have nyt liv og mere spil i Jeres turneringer, så skulle også I se nærmere på vor invitation til "Bornholm Open" den 7. dec. og måske

overveje, om det ikke ville være turen værd at få en spændende turnering, en masse lækker mad og i tilgift ideen til et nyt system, der af BBK'ere foretrækkes, fordi det er sjovere!

Med venlig hilsen

Ditte Lærkesen
Bornholms Backgammon Klub

Et lille hjertesuk fra en cafe-ejer og spiller!!

Da de fleste af holdturneringens kampe foregår på cafeer, bodegaer og værtshuse, vil jeg som cafe-ejer komme med et kraftigt hjertesuk. Det er ganske forståeligt, at alle spillere betragter sig selv som unikaer og derfor går f..... meget op i spillet, MEN da de fleste kampe foregår på "offentlige" steder, er det mange gange en pestilens, at spillerne efter endt match "bare" rejser sig for at se på de andre kampe - UDEN at rydde op efter sig.

Man efterlader brætter opslåede, flasker på gulvene, askebægre på stolene o.s.v. for nu er vi færdige med at spille, og så er det vigtigere at se på de andre kampe, med det resultat at personalet skal rende og rydde op. PLEASE, RYD OP EFTER JER!!!

Saml jeres spil sammen, vær forstående overfor, at stedet også besøges af andre mennesker, der måske ikke er interesserede i backgammon, og som gerne vil have et bord, specielt efter I er færdige med at spille.

Backgammon går jo under devisen "Gentlemen's Spil", så vis Jer som Gentlemen and Gentleladies, RYD OP EFTER JER.

Fortsat god og ryddelig turnering.

Tine Westberg
Cafe Mokken

Bornholms Backgammon Klub
i samråd med
Dansk Backgammon Forbund
indbyder til

"Bornholm Open" Bornholmsmesterskaber 1997

VELKOMMEN I RØNNE
SØNDAG DEN 7. DECEMBER
PÅ HOTEL GRIFFEN

Registrering kl. 10.00-10.30
Turnering starter kl. 11.00
Frokostarrangement kl. 14.00-16.00:
HOTEL GRIFFENS STORE JULEBUFFET MED
MERE END 15 LÆKRE SPECIALITETER

Omkring Midnat gi'r BBK en Jule-Syp medens den nye Mester får overrakt VINDERPULJE OG VINDERPRÆMIE, MESTERTRØJE, GAVEKORT, VIN OG EN UNIK HÅNDFORARBEJDET GAVE I STERLING SØLV

Også til nr. 2 bl.a. gave i sølv
Mange præmier til 5-9 spillere!

Alle deltagere vil modtage et BBK-Medlemsbevis, der giver adgang til spillelokaler og gratis adgang til DEN STORE JULEBUFFET!

Alt inklusive:
Entré kr. 350,- Reg. kr. 100,-

TURNERINGSFORM:
CROSS-GAME m/CUP-FINALE

Alle garanteres mindst 6 kampe.
Cross-Game er et nyt turneringssystem udviklet specielt til backgammon. Systemet er igennem ½ år blevet afprøvet og korrigeret, og resultatet er et spændende og sjovt system uden de svagheder, andre kendte systemer ofte er blevet kritiseret for.
RING GERNE TIL BBK FOR MERE INFO!

KUN FORHÅNDSMELDINGER!
Gæstekvart til julebuffet: kr. 165,-
(priser er excl. drikkevarer)

TILMELDING OG BETALING
INDEN 1. DECEMBER
BBK - TLF. 56 95 12 15 (kl. 11-23)
Ditte Lærkesen-Snellemark 22-3700 Rønne

Rejs m/MAERSK AIR tlf. 56951111/32314545
BORNH. TRAFIKKEN tlf. 56951866/33131866

Bo på HOTEL GRIFFEN m/backgammonrabat
Kredsen 1 - 3700 Rønne Tlf. 56 95 51 11

Bornholmsmester '96: Henrik Bodholdt
Bornholmsmester '97: Kan blive dig!
(Medbragt mad og drikke ikke tilladt)

TURNERINGEN I SYDEN

Tønder Backgammon Club har hermed fornøjelsen at invitere Jer til Sønderjylland - Danmarks ældste Købstad.

Turneringen finder sted
lørdag den 15. november 1997 kl. 10.00
på Nørremarksvej 26, kælderen,
6270 Tønder

Turneringen vil blive spillet efter Monrad-systemet med 7 garanterede kampe.

Pris:

Entre **Reg. (incl. varmt måltid)**
100,- 50,-

Alle entregebyrer bliver brugt til præmier. Desuden vil der være diverse **sponsor-præmier**. Der vil endvidere blive spillet diverse **stopots**.

Der vil være mulighed for at købe billig mad og drikkevarer. Medbragt mad og drikke er derfor ikke tilladt.

Program, lørdag den 15. november:

10.00-11.00	registrering (senregistrering)
11.00-	Turneringsstart
17.00-18.00	Spisepause
ca. 21.00	Præmieoverrækkelse

Såfremt du/I har eget spil bedes dette medbragt.

Tilmelding senest den 10. november 1997
på giro 045-1207
Sen registrering koster et ekstra gebyr på kr. 25,-

Husk DBgF-nr. samt kvittering

Skulle der være nogen spørgsmål - kontakt da venligst:

Torbjørn Jansen	74 72 55 63
Johnny Nielsen	74 72 64 34
Christine Lerche	74 72 28 58

Vi håber på god tilslutning - "Mojn" vi ses i Tønder

Esbjerg Backgammon Klub og
Dansk Backgammon Forbund indbyder til:

De åbne Esbjerg mesterskaber i Backgammon



Den 22. november afholder EBK de åbne Esbjerg mesterskaber i backgammon, kl. 10.00. Spillet starter kl. 11.15.
Indskrivning fra kl. 10.00. til 10.45. på Multihuset, gasværksgade 2, i dramasalen på 3. sal.
I forbindelse med turneringen bliver der afholdt et mini - kursus i Backgammon fra kl. 10.00. til 10.30 for alle, der har lyst og måske ikke har så meget styr over dobbelt-terningen.

Turneringsform:

Alle er garanteret mindst 3 kampe. Der vil blive spillet i puljer derefter i cup. Alle kampe bliver ranket.

Pris:

For medlemmer af Dansk Backgammon Forbund (DBgF) 100 kr. til præmie + 20 kr i registrering. For ikke medlemmer 100 kr. til præmie + 20 kr. i registrering + ca. 25 kr. til DBgF og så er du medlem af DBgF resten af året.
Der er gevinster til 1.-2.-3. pladsen, fordelt på denne måde 1. pl. 60 % - 2. pl. 30 % - 3 pl. 10 %.

Tilmelding skal ske senest den 15. november på giro 1-656-0111 eller skriftelig med check til:

Turneringsleder
Mads Nielsen
Sp. Kirkevej 46, 5-4
6700 Esbjerg Tlf. 75 12 26 82

Kirsten Brink
Niels Juelsgade 18 st. tv.
6700 Esbjerg Tlf. 75 45 99 88

Mad og drikkevarer må ikke medbringes, da det kan købes på stedet.
Tilmeldning på spilledagen er muligt, dog mod 25 kr. i ekstra gebyr.
Hvis du har et backgammon spil så tag det venligst med.



Banegård

Multihuset, Tobakken
Gasværksgade 2.

Har du problemer på selve dagen
træffes vi på Tlf. 22132810

SAXO Vinter Grand Prix

8 særskilte turneringer efter Cup-system
med added masterpoint præmier

Spilledage:

Tirsdays 25/11+2/12+9/12+16/12 kl. 19.00
Fredays 28/11+5/12+12/12+19/12 kl. 19.00

Indskud: Tirsdays kr. 50,-, fredays kr. 100,-
Tilmelding umiddelbart før start
Alle deltagere optjener master points efter
placering.

Samlet added master points præmie:
nr. 1: kr. 1.000,- nr. 2: kr. 500,-

beliggenhed: 10 min. fra Christiania, 5 min.
fra Casinoet
Ved Stadsgraven 5-7 (Kælderbutikken)

SAXO Jule-Blitz

Søndag den 14. december kl. 15.00

9 runder Monrad
5-points matcher med 15 minutter pr. spiller

Indskud kr. 50,-
Alt indskud + **kr. 500,- added prize money**
udbetales til præmier.

Tilmelding 15 minutter før start.
Medbring gerne eget spil.


beliggenhed: 10 min. fra Christiania, 5 min.
fra Casinoet

Ved Stadsgraven 5-7 (Kælderbutikken)

Postbesørget
blad

(0900 KHC).

Bladnr. 51451



Sendestil:

Dansk Backgammon Forbund
Gersonsvej 25
DK-2900 Hellerup
Tel.nr. 39 40 06 07
Fax.nr. 39 40 01 44

PORTO

Ja tak, jeg ønsker medlemskab af
Dansk Backgammon Forbund

Benyt venligst **BLOK** bogstaver

Fornavn:

Efternavn:

Adresse:

Postnr.:

By

Tlf. nr.:

Fødselsdato: - - 19 DBgF

nr.:

Jeg har tidl. haft et DBgF nr., men kan ikke huske det.

Jeg ønsker at være stemmeberettiget gennem klubben:

Underskrift og dato: